

## راهنمای تصویری ثبت نام غیر حضوری دکتری 1398

تذکر 1: پذیرفته شده محترم خواهشمند است ابتدا فایل راهنما ثبت نام غیر حضوری را به دقت مطالعه و مدارک مورد نیاز جهت ثبت نام را فراهم سپس اقدام به ثبت نام نمایید.

تذکر 2: پیشنهاد می گردد برای انجام ثبت نام از مرورگر Chrome استفاده نمایید.

تذکر 3: تمامی مدارک اسکن شده لازم است بر اساس فایل راهنما در سربرگ های مشخص گردیده بارگزاری شود.

### مدارک مورد نیاز جهت انجام ثبت نام غیر حضوری:

1- اسکن یک قطعه عکس 4\*3 (تهیه شده در سال جاری)

2- اسکن شناسنامه (تمامی صفحات)

3- اسکن کارت ملی (پشت و رو)

4- اسکن اصل گواهی پایان دوره کارشناسی ارشد و یا گواهی موقت پایان دوره کارشناسی ارشد

تذکر 1-4: پذیرفته شدگانی که دانشجو سال آخر بوده اند و گواهی پایان دوره کارشناسی ارشد خود را دریافت ننموده اند لازم است بجای گواهی کارشناسی ارشد، اسکن فرم معدل (فرم مذکور بصورت PDF بر روی پورتال سازمان سنجش قرار دارد) که به تایید رسمی دانشگاه مقطع کارشناسی ارشد رسیده باشد را ارائه نمایند.

تذکر 2-4: پذیرفته شدگانی که در زمان آزمون دکتری دانشجو سال آخر بوده اند لازم است فرم معدل واحد های گذرانده (فرم معدل مندرج در صفحه 39 دفترچه شماره 1 رهنمای ثبت نام آزمون دکتری) که در زمان ثبت نام آزمون به استناد آن در سایت سازمان سنجش معدل خود را ثبت نموده اند و به تایید رسمی دانشگاه مقطع کارشناسی ارشد رسیده است را اسکن و علاوه بر گواهی پایان دوره کارشناسی ارشد، در قسمت مربوط به اصل گواهی کارشناسی ارشد بارگزاری نمایند.

5- اسکن اصل گواهی دوره کارشناسی و یا گواهی موقت دوره کارشناسی

### مراحل ثبت نام غیر حضوری

1- برای ورود به سامانه ثبت نام غیر حضوری لازم است به لینک <http://erp.gonbad.ac.ir> مراجعه و سپس مطابق تصویر شمار 1 و 2 و 3 اقدام به شروع فرآیند ثبت نام نمایید.



تصویر 1



تصویر 2

تصویر 3

2- در این مرحله پس از اطمینان، از داشتن همه مدارک خواسته شده بر روی دکمه ثبت نام کلیک نمایید.

English 1396 - سه شنبه 07 شهریور 1396

میرکار عمومی | پذیرش

### فرم پذیرش دکتری 1396

نام پدر: ... تاریخ تولد: 2... با شماره داوطلبی: 2... و شماره پرونده: 7 پذیرفته شده در دکترای تخصصی رشته تولید و بهره برداری صید آبریان

قابل توجه پذیرفته شده گرامی خواهشمند است ابتدا فایل راهنمای ثبت نام غیر حضوری را با دقت مطالعه فرمایید و پس از اطمینان از تکمیل مدارک مورد تقاضا نسبت به ثبت نام غیرحضوری اقدام فرمایید.

هذراک مورد نیاز جهت اسکن در سامانه:

- تصویر شخصی
- تصویر تمامی صفحات شناسنامه
- تصویر کارت ملی (پشت و رو)
- تصویر اصل مدرک دوره کارشناسی ارشد
- تصویر اصل مدرک دوره کارشناسی
- ویژه آقایان** تصویر مدرک تعیین وضعیت نظام وظیفه

فایل راهنما

ثبت نام

تصویر 4

3- در این مرحله جهت واریز هزینه صدور کارت دانشجویی و ثبت نام بصورت الکترونیک با داشتن کارت بانکی عضو شبکه شتاب و رمز دوم نسبت به پرداخت الکترونیک مطابق تصویر شمار 5 و 6 و 7 اقدام نمایید.

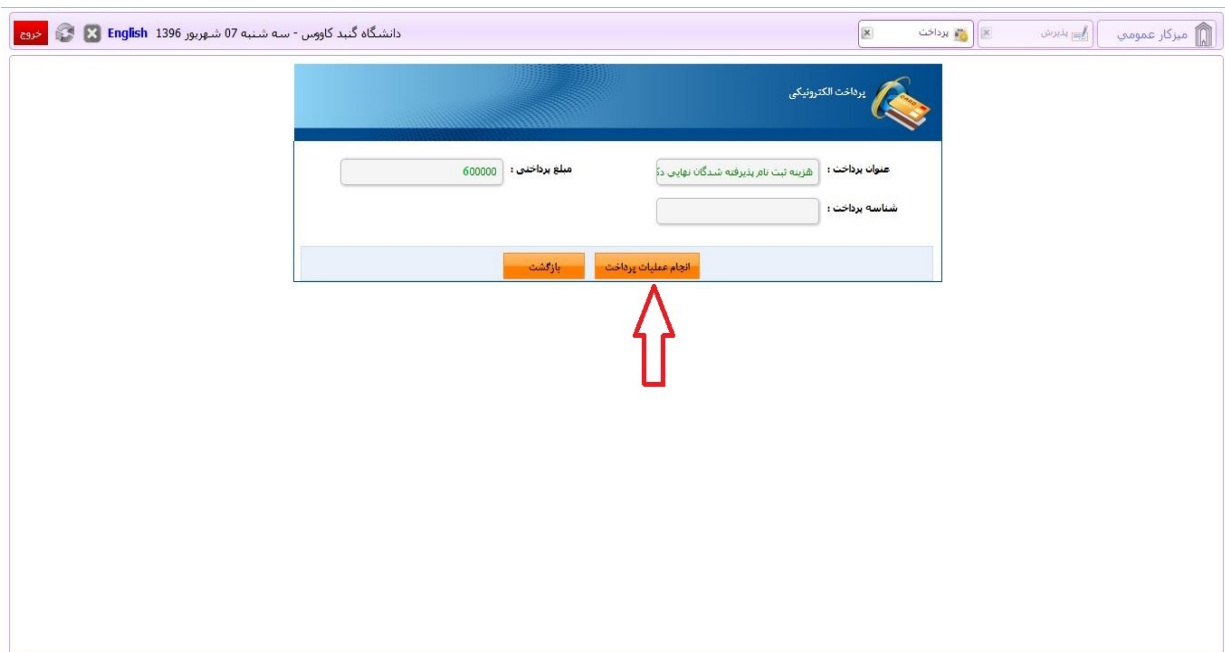
پرداخت الکترونیکی

نام پدر: ... د تاریخ تولد: ... با شماره داوطلبی: 2... و شماره پرونده: 7 پذیرفته شده در دکترای تخصصی رشته تولید و بهره برداری صید آبریان

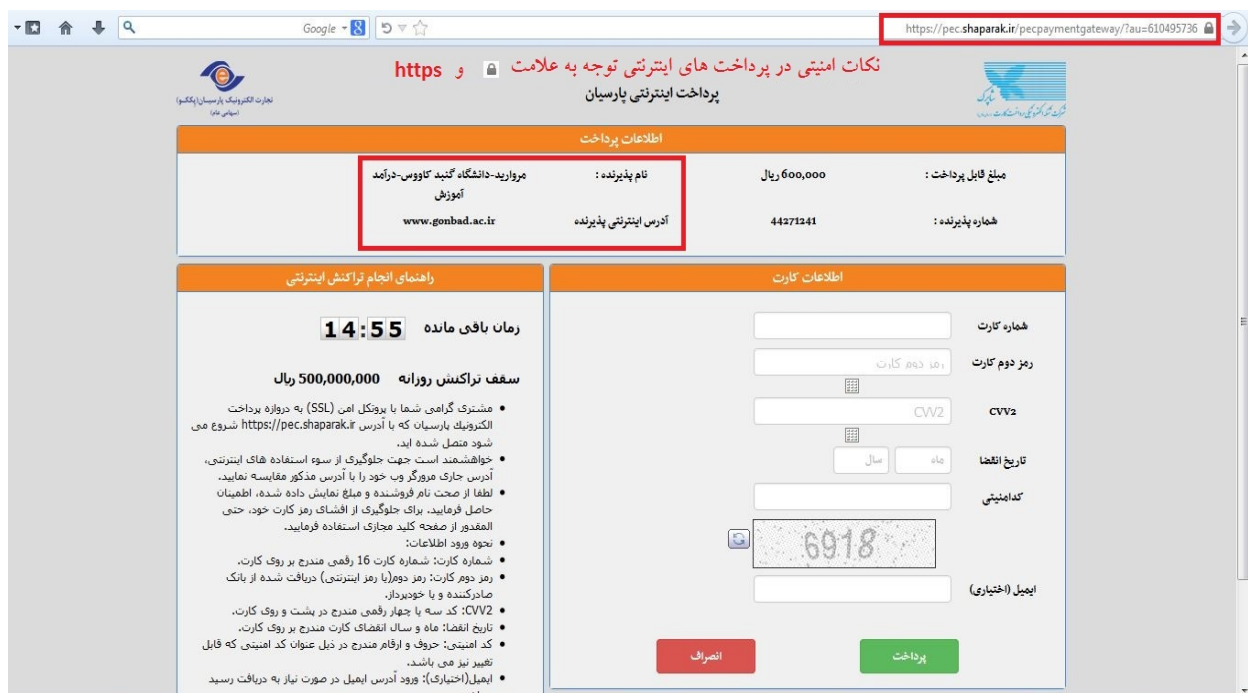
لیست عملیات پرداخت

ردیف	عنوان پرداخت	مبلغ	شناسه پرداخت
1	هزینه ثبت نام پذیرفته شدگان نهایی دکتری 1397	600000	پرداخت مبلغ

تصویر 5



تصویر 6



تصویر 7

4- در این مرحله در صورت انجام پرداخت الکترونیک بصورت موفق مطابق تصویر شماره 8 با کلیک بر روی دکمه فلش سبز رنگ به مرحله تکمیل مشخصات شناسنامه ای وارد می شود که می بایست مطابق تصویر شماره 9 نسبت به تکمیل اطلاعات خواسته شده و در صورت نیاز ویرایش اطلاعات موجود می نمائید و سپس بر روی دکمه فلش سبز مطابق تصویر شماره 10 کلیک نمائید.

شرح نامه  
فرم اضافی  
ارجاع ها  
متن نامه  
گردش کار  
بازداشت  
ردیابی

مشخصات شناسنامه ای  
پانزده شده در دکتری تخصصی رشته تولید و بهره برداری صید آبزیان  
و شماره پرونده :  
با شماره داوطلبی :  
تاریخ تولد :  
نام پدر :

تاریخ	عنوان پرداخت	مبلغ	شناسه پرداخت
	هزینه ثبت نام پذیرفته شدگان بهای دکتری 1397	600000	پرداخت مبلغ

تاریخ	عنوان پرداخت	مبلغ	شناسه پرداخت
	هزینه ثبت نام پذیرفته شدگان بهای دکتری 1397	600000	

تصویر 8

شرح نامه  
فرم اضافی  
ارجاع ها  
متن نامه  
گردش کار  
بازداشت  
ردیابی

مشخصات شناسنامه ای  
پانزده شده در دکتری تخصصی رشته تولید و بهره برداری صید آبزیان  
و شماره پرونده :  
با شماره داوطلبی :  
تاریخ تولد :  
نام پدر :

نام :  
نام خانوادگی :  
جنسیت :  
نام پدر :  
تاریخ تولد :  
کشور محل تولد :  
استان محل تولد :  
شهر محل تولد :  
شماره شناسنامه :  
نام خانوادگی پدر (در صورت وجود) :  
کد ملی :  
تلفن ثابت :  
نماینده اضطراری :  
ملاحظات :

نام مادر :  
تاریخ صدور :  
استان محل تولد :  
شهر محل تولد :  
شماره شناسنامه :  
نام خانوادگی پدر (در صورت وجود) :  
پست الکترونیکی :  
تلفن همراه :

تصویر

تصویر 9

شرح نامه  
فرم اضافی  
ارجاع ها  
متن نامه  
گردش کار  
بازداشت  
ردیابی

مشخصات شناسنامه ای  
پانزده شده در دکتری تخصصی رشته تولید و بهره برداری صید آبزیان  
و شماره پرونده :  
با شماره داوطلبی :  
تاریخ تولد :  
نام پدر :

نام :  
نام خانوادگی :  
جنسیت :  
نام پدر :  
تاریخ تولد :  
کشور محل تولد :  
استان محل تولد :  
شهر محل تولد :  
شماره شناسنامه :  
نام خانوادگی پدر (در صورت وجود) :  
کد ملی :  
تلفن ثابت :  
نماینده اضطراری :  
ملاحظات :

نام مادر :  
تاریخ صدور :  
استان محل تولد :  
شهر محل تولد :  
شماره شناسنامه :  
نام خانوادگی پدر (در صورت وجود) :  
پست الکترونیکی :  
تلفن همراه :

تصویر

تصویر 10

5- در این مرحله نیز مانند مرحله قبل نسبت به تکمیل اطلاعات خولسته شده اقدام نموده و سپس مطابق تصویر شماره 11 بر روی فلش سبز رنگ کلیک نمایید.

The screenshot shows a web form titled 'مشخصات شناسنامه ای' (Identification Details). The form is divided into several sections with input fields and dropdown menus. At the top right, there is a green arrow button pointing right, which is highlighted by a red arrow. The form includes fields for:
 

- نام پدر: (Father's Name)
- تاریخ تولد: (Date of Birth)
- با شماره داوطلبی: (With Applicant Number)
- و شماره پرونده: (and File Number)
- پنرفته شده در دکنرای تخصصی رشته تولید و بهره برداری صید آبریان: (Submitted in the Specialized Council of the Production and Utilization of Marine Fisheries)
- شماره همراه پدر: (Father's Mobile Number)
- شماره همراه مادر: (Mother's Mobile Number)
- وضعیت تاهل: (Marital Status) - dropdown menu
- کد ملی همسر: (Spouse's National ID)
- نام همسر: (Spouse's Name)
- شغل همسر: (Spouse's Occupation)
- تعداد افراد تحت تکفل: (Number of Dependents)
- تعداد فرزندان: (Number of Children)
- نام فرزندان: (Children's Names)
- ایمیل پدر: (Father's Email)
- ایمیل مادر: (Mother's Email)
- دین: (Religion) - dropdown menu
- اسلام: (Islam) - dropdown menu
- تابعیت: (Nationality) - dropdown menu
- ایرانی: (Iranian) - dropdown menu
- وضعیت نظام وظیفه: (Military Service Status) - dropdown menu
- دارای کارت پایان خدمت: (Have a Discharge Card) - dropdown menu
- وضعیت بومی: (Local Status) - dropdown menu
- شخصی: (Personal) - dropdown menu
- نوع محل اقامت: (Type of Residence) - dropdown menu
- میراث اجاره: (Inheritance/Rent)
- استان: (Province) - dropdown menu
- گیلستان: (Guilan) - dropdown menu
- شهر: (City)
- خیابان، کوچه، پلاک واحد: (Street, Alley, Plot/Unit)
- کد پستی: (Postal Code)
- آدرس هتد: (Home Address)
- آدرس فعلی: (Current Address)
- انتخاب کنید: (Select) - dropdown menu
- ثبت: (Submit) - button

تصویر 11

7- در این مرحله مطابق تصویر 12 نسبت به قبول شرایط استفاده از تحصیلات رایگان در دانشگاه های دولتی اقدام و سپس بر روی فلش سبز رنگ کلیک نمایید.

The screenshot shows a web page with a green header bar containing a green arrow button pointing right, highlighted by a red arrow. The main content area contains text in Persian. At the bottom right of the text area, there is a small square checkbox, which is also highlighted by a red arrow. The text includes information about the acceptance of conditions for using free education in state universities.

تصویر 12

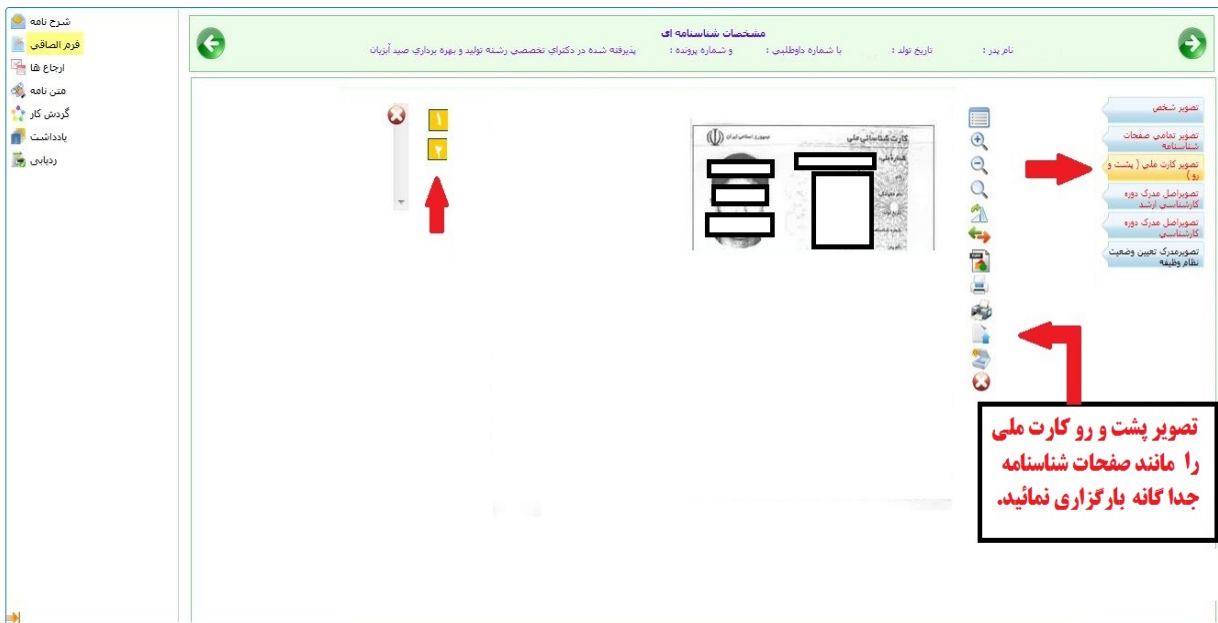
8- در این مرحله می بایست اسکن مدارک خواسته شده را براساس پنل های مشخص شده مطابق تصاویر 13 الی 18 بارگزاری نمائید.



تصویر 13



تصویر 14



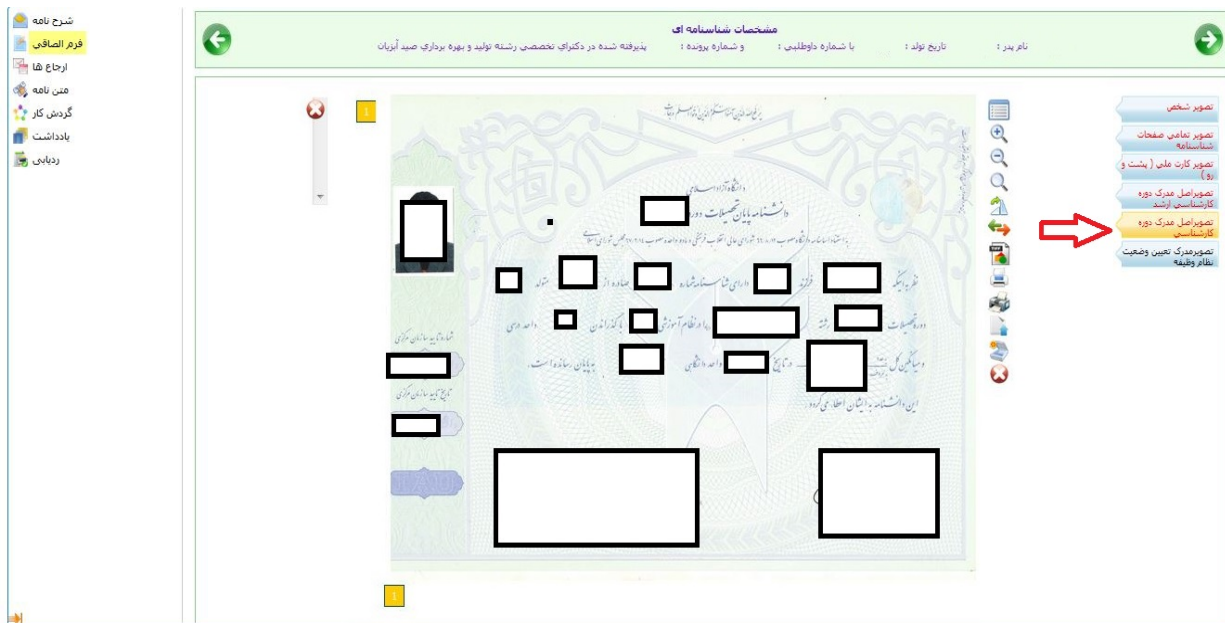
تصویر 15



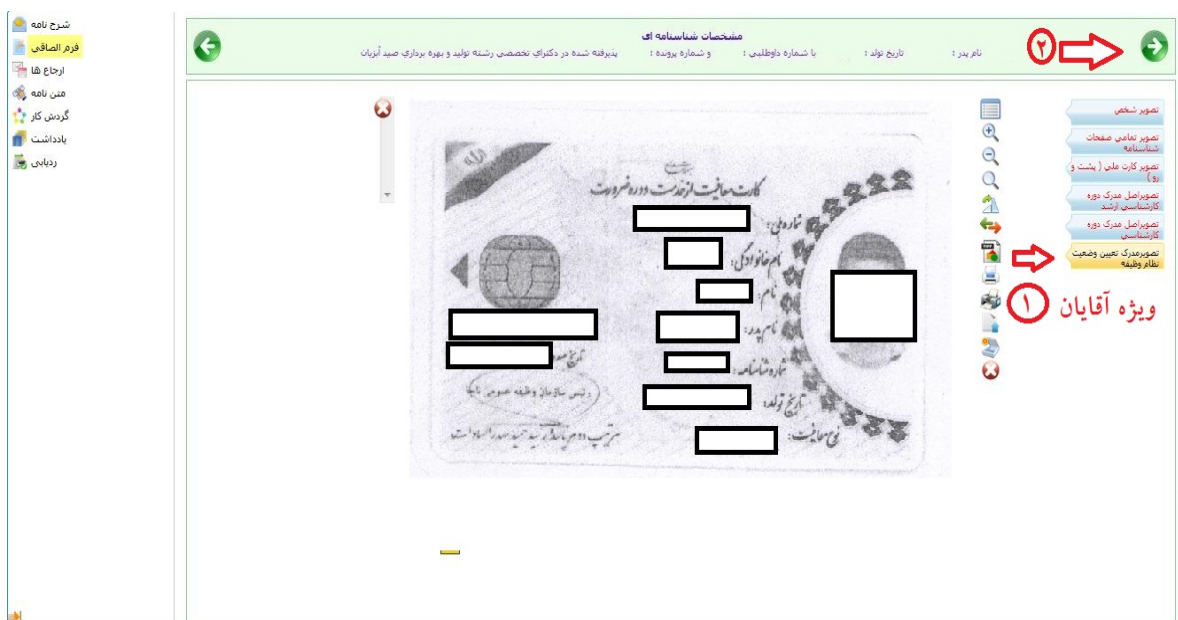
تصویر 16

**یادآوری مهم:** در مرحله الصاق گواهی کارشناسی ارشد مطابق تذکر قبلی در قسمت اعلام مدارک مورد نیاز جهت ثبت نام غیر حضوری در فایل راهنمای جاری اقدام نمائید.





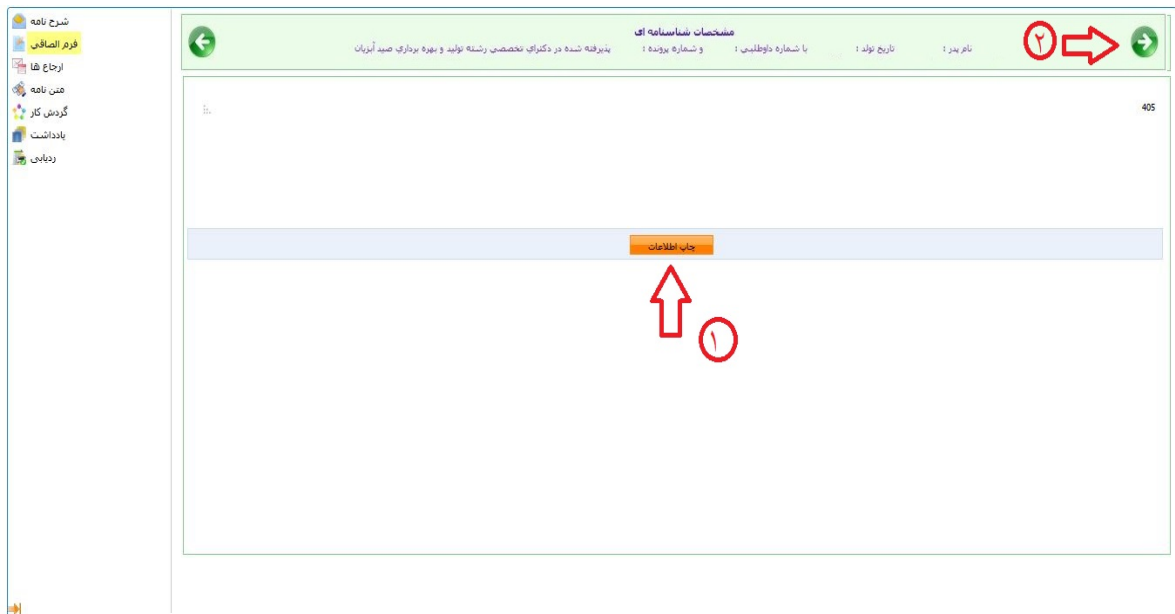
تصویر 17



تصویر 18

9- در این مرحله با کلیک بر روی دکمه چاپ اطلاعات مطابق تصویر 19 و 21 فایل PDF بعنوان تاییدیه اولیه ثبت مدارک ارائه خواهد شد که آن را می بایست چاپ گرفته و در روز ثبت نام حضوری به همراه مدارک اعلامی ارائه نمایید.

**تذکر مهم:** این مرحله ، مرحله پایانی نیست و مطابق تصویر 19 می بایست بر روی فلش سبز رنگ کلیک نمایید.



تصویر 19

192.168.200.227/SubSystem/Manager/Report/Report\_File.aspx?param=45C84ABFC54BE03A3B91258B0F32E...  
192.168.200.227/SubSystem/Manager/Report/Report\_File.aspx?param=45C84ABFC54BE03A3B91258B0F32E2B189

باسمه تعالی  
دانشگاه گنبد کاووس  
برگه ثبت نام ورودی جدید

تاریخ : ۱۳۹۴/۰۶/۱۸  
کد رهگیری : ۵۴۵۶۸  
صفحه : ۱

مشخصات شناسنامه ای

	جنسیت : مرد	نام و نام خانوادگی : تست تست
	نام مادر :	نام پدر : تست
	تاریخ صدور : ۰۱/۰۱/۱۳۶۶	تاریخ تولد : ۰۱/۰۱/۱۳۶۶
	استان محل تولد : گلستان	کشور محل تولد : ایران
شهر محل صدور : گنبد	شهر محل تولد : گنبد	استان محل صدور : گلستان
	کد ملی : ۱۱۱۱۱۱۱۱۱	شماره شناسنامه : ۴۷۲
	نام خانوادگی قبلی : تست	نام قبلی (در صورت وجود) : تست
تلفن تماس اضرائی : ۵۵۵۵۵۵	تلفن همراه : ۰۹۱۱۱۱۱۱۱۱	تلفن ثابت : ۰۱۷۱۱۱۱۱۱۱۱
		پست الکترونیکی :
		ملاحظات :

در صورتی که چاپگر در دسترس نباشد  
می توانید توسط این گزینه این برگه را ذخیره کنید  
تا در جای دیگر بتوانید انرا چاپ کنید

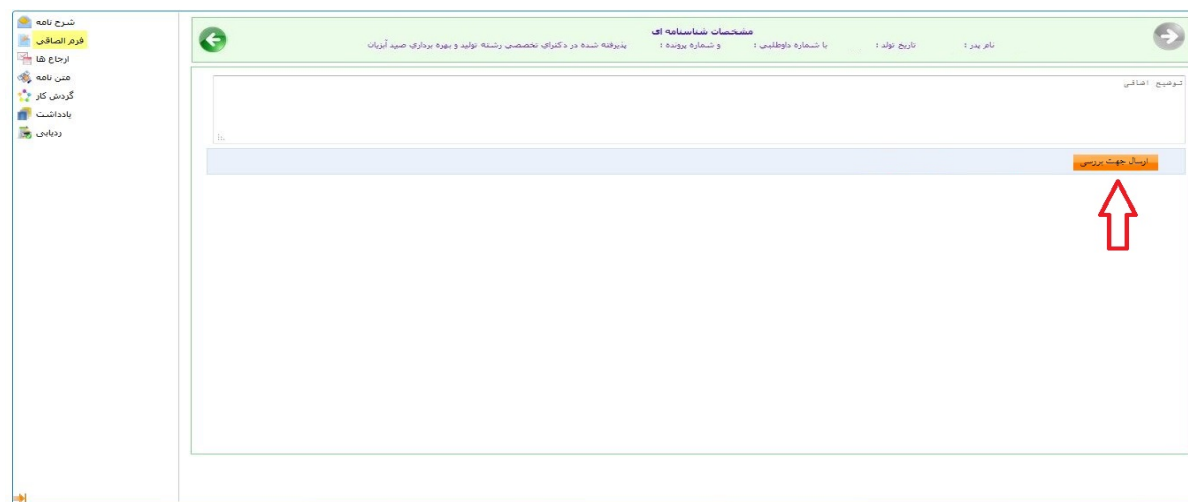
چاپ این صفحه

مشخصات خانوادگی

وضعیت تأهل : مجرد	همراه مادر :		
شغل همسر :	نام همسر :		
		کد ملی همسر :	

تصویر 20

10- در این مرحله با کلیک بر روی دکمه ارسال جهت بررسی مطابق تصویر 21 مدارک شما جهت بررسی به کارشناسان پذیرش ارسال خواهد شد و پس از بررسی حداکثر تا 24 ساعت بعد (در ایام اداری) نتیجه بررسی از طریق همین سامانه به اطلاع شما خواهد رسید.



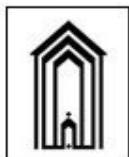
تصویر 21

10- در صورت تایید نهایی ثبت نام غیرحضورى شما مطابق تصویر 22 و 23 شما نام کاربری و رمز عبور خود را دریافت خواهید نمود.



تصویر 22

برگه تثبیت ثبت نام



نام و نام خانوادگی: [REDACTED]  
نام پدر: [REDACTED]  
تاریخ تولد: [REDACTED]  
شماره شناسنامه: [REDACTED]  
کد ملی: [REDACTED]

آزمون: [REDACTED] دکتری 1398 سال ۱۲

رشته تحصیلی: دکترای تخصصی رشته تولید و بهره برداری صید آبزیان

کد داوطلبی: [REDACTED] شماره پرونده: [REDACTED]

تاریخ: [REDACTED] کد آموزشی: [REDACTED]

وضعیت درخواست: تأیید نهائی

تصویر 23

پس از دریافت تأیید نهائی با در دست داشتن مدارک زیر جهت ثبت نام حضوری طبق زمانبندی اعلام شده در اطلاعیه شماره 2 ثبت نام به دانشگاه گنبدکاووس مراجعه نمایید:

- 1- فرم چاپ گرفته شده ثبت نام ورودی های جدید ( تصویر شماره 20 راهنما ثبت نام غیر حضوری)
- 2- فرم تاییدیه ثبت نام نهائی ( تصویر شماره 21 و 22 راهنما ثبت نام غیر حضوری)
- 3- اصل گواهی پایان دوره کارشناسی ارشد و یا گواهی موقت پایان دوره کارشناسی ارشد و یک سری رونوشت آن ( آقایان مشمول دو سری)

یادآوری 1: پذیرفته شدگانی که دانشجو سال آخر بوده اند و گواهی پایان دوره کارشناسی ارشد خود را دریافت ننموده اند لازم است بجای گواهی کارشناسی ارشد، اصل فرم معدل ( فرم مذکور بصورت PDF بر روی پورتال سازمان سنجش قرار دارد ) که به تایید رسمی دانشگاه مقطع کارشناسی ارشد رسیده باشد را ارائه نمایند.

یادآوری 2: پذیرفته شدگانی که در زمان آزمون دکتری دانشجو سال آخر بوده اند لازم است اصل فرم معدل واحد های گذرانده (فرم معدل مندرج در صفحه 39 دفترچه شماره 1 رهنمای ثبت نام آزمون دکتری) که در زمان ثبت نام آزمون به استناد آن در سایت سازمان سنجش معدل خود را ثبت نموده اند و به تایید رسمی دانشگاه مقطع کارشناسی ارشد رسیده است علاوه بر گواهی پایان دوره کارشناسی ارشد، ارائه نمایند.

4- اصل گواهی پایان دوره کارشناسی و یا گواهی موقت پایان دوره کارشناسی و یک سری رونوشت آن

یادآوری 1: پذیرفته شدگانی که در مقاطع کارشناسی ارشد پیوسته دانشگاهها و موسسات آموزش عالی تحصیل نموده اند و دارای مدرک کارشناسی نمی باشند با ارائه مدرک کارشناسی ارشد نیازی به ارائه مدرک کارشناسی نمی باشد.

5- اصل شناسنامه دو سری رونوشت آن ( تمامی صفحات)

6- اصل کارت ملی و دو سری رونوشت آن ( پشت و رو)

7- اصل کارت پایان خدمت دو سری رونوشت آن ( ویژه آقایان دارای کارت)

8- شش قطعه عکس 4\*3 (تهیه شده در سال جاری)

9- در خصوص پذیرفته شدگانی که در مقابل سهمیه نهایی آنها عنوان مربی درج شده است می بایست مدرکی که بیان کننده مربی (رسمی -قطعی یا رسمی- آزمایشی) شاغل در دانشگاهها و موسسات آموزش عالی وابسته به وزارت علوم، تحقیقات و فناوری باشند را ارائه دهند.