
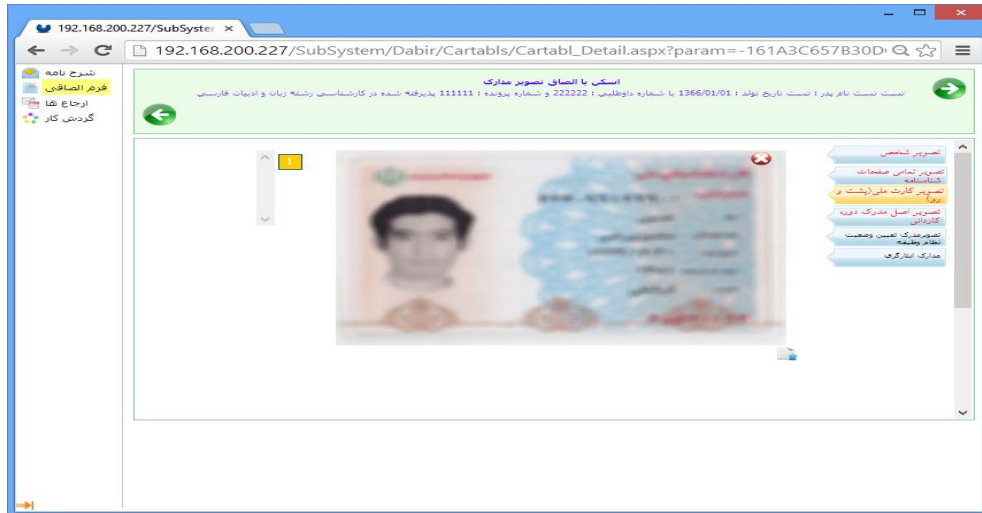


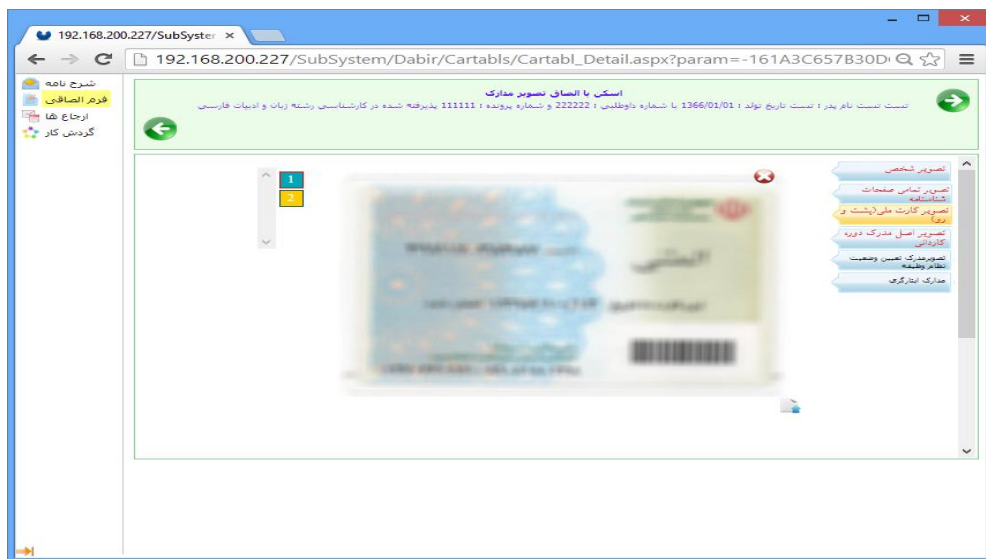
۷-۱- در این مرحله الصاق فایل همانند تصویر ۵ ، با استفاده از دکمه الصاق () انجام می گیرد.

۷-۲- لازم است تصویر کارت ملی بصورت پشت و رو جداگانه همانند صفحات شناسنامه بارگزاری شود.

۷-۳- پذیرفته شدگانی که دارای شناسنامه الکترونیکی می باشند و کارت ملی ندارند در این مرحله بجای کارت ملی تنها کافی است صفحه اول شناسنامه خود را بارگزاری نمایند.



تصویر ۹



تصویر ۱۰