

راهنمای برگزاری امتحانات آنلاین (مجازی)
نیمسال دوم سال تحصیلی ۱۳۹۸-۱۳۹۹
(مخصوص دانشجویان)



وزارت علوم، تحقیقات و فناوری
دانشگاه گنبدکاووس
معاونت آموزشی و پژوهشی

خرداد ۱۳۹۹ - جزایری



- مقدمه
- نیازها
- نکات
- شروع
- تکالیف و آزمونهای آنلاین
- راهنمای آزمون
- سوالات آزمون
- معرفی
- پاسخ تشریحی
- الصاق جواب
- دریافت سوال
- سوالات متداول
- تماس با ما

دانشگاه گنبدکاووس در راستای توصیه‌های ستاد ملی مقابله با کرونا در خصوص رعایت پروتکل‌های بهداشتی و همچنین مقابله و قطع زنجیره شیوع کرونا و تامین سلامتی همکاران، دانشجویان و خانواده‌های محترمشان در نظر دارد امتحانات پایانی نیمسال دوم سال تحصیلی ۱۳۹۹-۱۳۹۸ را در تمامی مقاطع تحصیلی به صورت آنلاین (مجازی) و از طریق سامانه دانشگاه برگزار نماید.





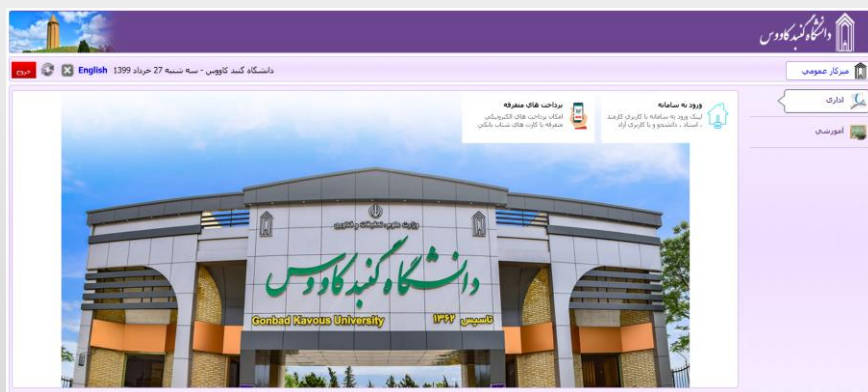
- دارا بودن کامپیوتر شخصی (PC) و یا لپ تاپ (Laptop) و یا تلفن هوشمند (Smart Phone)
- فراهم کردن اتصال به اینترنت
- داشتن اطلاعات کاربری جهت ورود به سامانه دانشگاه (در صورتی که گذرواژه خود را فراموش کرده‌اید با کارشناس آموزش دانشکده خود تماس حاصل فرمایید.)
- دریافت فرم تثبیت انتخاب واحد از بخش امور آموزشی سامانه دانشگاه



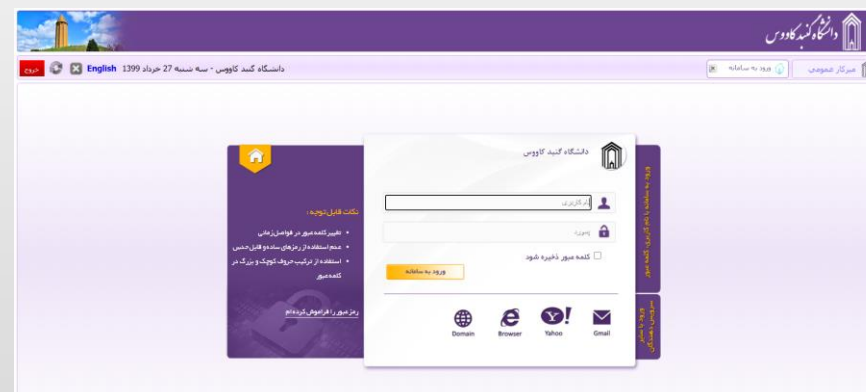
- امتحانات از ۸ نمره بوده و ۱۲ نمره الباقی با توجه به حضور و فعالیت کلاسی، انجام تکالیف و تمرینات محوله، ارائه‌های آنلاین دانشجویی، گواهی گذراندن دوره (مختص دروس معارف) و ... اعمال خواهد شد.
- تاریخ و ساعت برگزاری امتحانات به شرح ذیل تغییر یافته است:
 - تاریخ شروع امتحانات ۱۳۹۹/۰۴/۰۷
 - تاریخ پایان امتحانات ۱۳۹۹/۰۴/۲۴
 - اولین جلسه برگزاری امتحانات ساعت ۱۰ صبح
 - آخرین جلسه برگزاری امتحانات ساعت ۱۷ عصر (عمومی و معارف)
- دانشجویان میتوانند از زمان شروع هر آزمون تا ۱۰ ساعت بعد آن اقدام به پاسخگویی سوالات نمایند.



- ورود به سامانه دانشگاه (کلیک کنید)
- در پنجره نمایش داده شده (۱) روی دکمه ورود به سامانه کلیک کرده و در پنجره بعدی (۲) اطلاعات کاربری خود را وارد و بر روی دکمه ورود به سامانه کلیک نمایید.
- در صورتی که گذرواژه خود را فراموش کرده‌اید، با کارشناس آموزش دانشکده تماس حاصل فرمایید.



(۱)



(۲)



شويد. (پايين بخش امور تغذيه قرار دارد.)

تکالیف و آزمون ها



وارد بخش

دو زیربخش تکالیف و موضوعات گروه های درسی و تکالیف و آزمونهای آنلاین را مشاهده خواهید کرد.

تکالیف و آزمونهای آنلاین
برگزاری آزمونهای آنلاین و تصادفی به
صورت تستی و تشریحی



تکالیف و موضوعات گروه های
درسی
مشاهده موضوعات و تکالیف درسی و
ارتباط با استاد گروه درسی




در ادامه آموزش تنها زیربخش تکالیف و آزمونهای آنلاین را استفاده و توضیح خواهیم داد.


تکالیف و آزمونهای آنلاین



با کلیک بر روی دکمه **تکالیف و آزمونهای آنلاین**، لیست آزمونهای دانشجو نمایش داده خواهد شد.

لیست آزمون دانشجو 

(اگر این لیست خالی باشد یعنی هنوز آزمونی توسط هیچ یک از اساتید ایجاد نشده است)

لیست آزمون دانشجو 

ردیف	کد آزمون	عنوان آزمون	تاریخ آزمون	ساعت شروع	ساعت پایان	
2	61	آزمون درس مباحث ویژه (کارشناسی)	1399/03/29	10:00	20:00	
3	78	آزمون درس پروژه نرم افزار (کارشناسی)	1399/03/29	12:00	22:00	


(لیست آزمونها)

نکته مهم: با توجه به فرم تثبیت انتخاب واحد، اگر آزمونی در **۴۸ ساعت** آینده دارید و در این لیست آنرا مشاهده نمی کنید و یا در تاریخ و ساعت شروع آزمون مشکلی مشاهده میکنید، با کارشناس آموزش دانشکده تماس حاصل فرمایید.

با کلیک بر روی دکمه  صفحه **سوالات آزمون** باز خواهد شد.

با کلیک بر روی دکمه  صفحه **راهنمای آزمون** باز خواهد شد.



با کلیک بر روی دکمه  صفحه راهنمای آزمون باز خواهد شد.
اگر استاد راهنمایی را برای آزمون درج کرده باشد آنرا مشاهده خواهید کرد.

تعریف راهنمای آزمون



با سلام و احترام؛
ضمن آرزوی صحت و سلامتی برای شما دانشجوی گرامی و خانواده محترم به استحضار میرساند، امتحان از 8 نمره بوده و 12 نمره الباقی با توجه به حضور و فعالیت کلاسی، انجام تکالیف و تمرینات محوله، ارائه های آنلاین دانشجویی و ... اعمال خواهد شد.
بیروز و موفق باشید.

(صفحه راهنمای آزمون)

سوالات آزمون



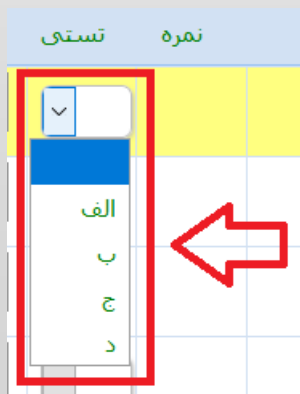
با کلیک بر روی دکمه  صفحه سوالات آزمون باز خواهد شد.

نوع سوال	بارم	متن سوال	نمره	تستی	تشریحی	الصاق	تصویر سوال	ثبت	رهگیری عملیات
تستی	1	بروکسی چگونه می تواند زمان پاسخ و ترافیک شبکه ها را کاهش دهد؟(الف) از طریق ارزیابی درخواست هاب) از طریق بازنویسی درخواست هاج) از طریق کش کردن داده هاد) از طریق قالب بندی مناسب درخواست ها		<input type="checkbox"/>	پاسخ تشریحی			ثبت	
تستی	1	فایل سوال را از قسمت الصاقی دریافت نمایید.		<input type="checkbox"/>	پاسخ تشریحی			ثبت	
تشریحی	3	تفاوت تگ های span و div را بیان کنید؟			پاسخ تشریحی	الصاق جواب			
تشریحی	3	فایل سوال را از قسمت الصاقی دریافت نمایید.			پاسخ تشریحی	الصاق جواب			

(صفحه سوالات آزمون)

معرفی ستون ها

- نوع سوال: تستی یا تشریحی
- بارم: نمره هر سوال
- متن سوال: سوال یا متن راهنما (مثلاً زمانی که تصویر سوال الصاق شده باشد).
- نمره: نمره ثبت شده توسط استاد برای پاسخ ما.
- تستی: اگر سوال تستی باشد، لیستی از گزینه ها نمایش داده میشود که با انتخاب هر یک از گزینه ها، آن گزینه به عنوان پاسخ به طور خودکار ثبت خواهد شد. (برای اطمینان از ثبت پاسخ خود، بر روی دکمه ثبت نیز کلیک نمایید).



سوالات آزمون ادامه



نوع سوال	بارم	متن سوال	نمره	تستی	تشریحی	الصاق	تصویر سوال	ثبت	رهگیری عملیات
تستی	1	پروکسی چگونه می تواند زمان پاسخ و ترافیک شبکه ها را کاهش دهد؟ الف) از طریق ارزیابی درخواست ها ب) از طریق بازنویسی درخواست ها ج) از طریق کش کردن داده ها د) از طریق قالب بندی مناسب درخواست ها		<input type="checkbox"/>	پاسخ تشریحی			ثبت	
تستی	1	فایل سوال را از قسمت الصاقی دریافت نمایید.		<input type="checkbox"/>	پاسخ تشریحی			ثبت	
تشریحی	3	تفاوت تگ های span و div را بیان کنید؟			پاسخ تشریحی	الصاق جواب			
تشریحی	3	فایل سوال را از قسمت الصاقی دریافت نمایید.			پاسخ تشریحی	الصاق جواب			

(صفحه سوالات آزمون)

ادامه معرفی ستون ها

- تشریحی: با کلیک بر روی دکمه پنجره پاسخ تشریحی باز شده و این امکان را به ما میدهد تا پاسخ یا توضیح خود در مورد سوال را ثبت نماییم. (اگر امکان درج پاسخ تشریحی برای سوال تستی فعال بود و سوال تستی یا گزینه هایش مشکلی داشت، توضیح خود را در این بخش وارد و ثبت نمایید.)
- الصاق: با کلیک بر روی دکمه صفحه الصاق جواب باز شده و این امکان را به ما میدهد تا پاسخ خود را بارگذاری نماییم.
- تصویر سوال: با کلیک بر روی دکمه تصویر یا فایل سوال را مشاهده خواهیم کرد.
- ثبت: ثبت پاسخ سوال تستی

نهایی کردن آزمون

نکته : در صورت زدن دکمه 'نهایی کردن آزمون' ، این فرایند به منزله تحویل برگه امتحانی بوده و تغییر در جواب سوالات امکان پذیر نخواهد بود .

زمان شروع : 10:00 زمان پایان : 20:00

سوالات آزمون ادامه (پاسخ تشریحی)



با کلیک بر روی دکمه **پاسخ تشریحی** پنجره **پاسخ تشریحی** باز شده و این امکان را به ما میدهد تا پاسخ یا توضیح خود در مورد سوال را ثبت نماییم. (اگر امکان درج پاسخ تشریحی برای سوال تستی فعال بود و سوال تستی یا گزینه‌هایش مشکلی داشت، توضیح خود را در این بخش وارد و ثبت نمایید.)

پاسخ تشریحی

تفاوت تگ‌های div و span را بیان کنید؟

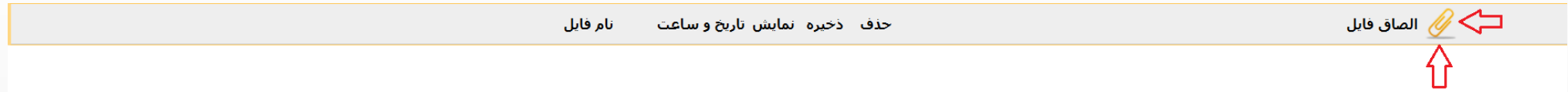
پاسخ دانشجو

ثبت

سوالات آزمون ادامه (الصاق جواب)

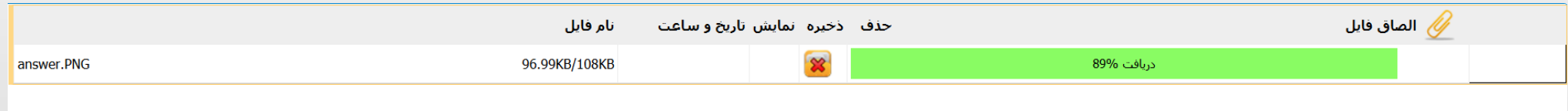
از پاسخ‌های خود عکس و یا اسکن تهیه کنید

با کلیک بر روی دکمه **الصاق جواب** صفحه **الصاق جواب** باز شده و این امکان را به ما میدهد تا پاسخ خود را بارگذاری نماییم.

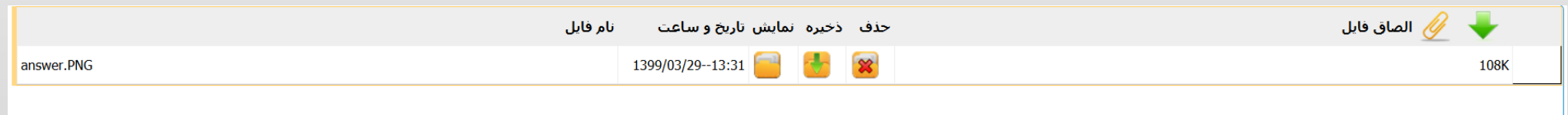


برای بارگذاری پاسخ خود بر روی دکمه الصاق (با فلش قرمز مشخص شده) کلیک کرده و فایل خود را انتخاب نمایید.

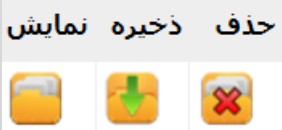
اگر نسخه اندروید گوشی هوشمند شما ۶ به بالا باشد و مرورگر مجوز استفاده از حافظه را نداشته باشد، پنجره‌ای جهت اخذ مجوز استفاده از حافظه نمایش داده خواهد شد، ابتدا اجازه این مجوز را به مرورگر بدهید سپس میتوانید پاسخ‌های خود را بارگذاری نمایید.




منتظر بمانید تا پاسخ شما بارگذاری شود.



اگر فایل پاسخ با موفقیت بارگذاری شود دکمه‌های ذخیره و نمایش فعال خواهند شد.


از این دکمه‌ها  به ترتیب برای حذف، دریافت و نمایش هر پاسخ بارگذاری شده استفاده کنید.




از این دکمه‌ها  به ترتیب برای دریافت کلیه پاسخ‌های بارگذاری شده و الصاق جدید استفاده کنید.






سوالات آزمون ادامه (دریافت سوال)



با کلیک بر روی دکمه  تصویر یا فایل سوال یا سوالات را مشاهده خواهیم کرد. این صفحه کاملاً مشابه صفحه الصاق جواب میباشد ولی با این تفاوت که در این صفحه سوال یا سوالات آزمون توسط استاد بارگذاری شده و شما باید آنها را دانلود یا مشاهده کنید.

نام فایل	حذف	ذخیره	نمایش تاریخ و ساعت	الصاق فایل
Q4-2.PNG			1399/03/29--11:55 	10K 

ذخیره نمایش

از این دکمه ها   به ترتیب برای دریافت و نمایش فایل استفاده کنید. از دکمه  جهت دریافت تمامی فایلها استفاده کنید.



۱. آیا میتوانم از گوشی هوشمند برای پاسخ‌دهی به آزمون‌ها استفاده کنم؟ بله
۲. گذرواژه ورود به سامانه را فراموش کرده‌ام؟ تماس با کارشناس آموزش دانشکده
۳. ۴۸ ساعت دیگه آزمون دارم ولی هنوز در لیست آزمون‌ها آنرا مشاهده نمیکنم؟ تماس با کارشناس آموزش دانشکده
۴. آزمون‌های آنلاین از چند نمره مییاشد؟ ۸ نمره
۵. جمع بارم سوالات آزمون ۸ نمی‌باشد مگه اطلاع رسانی نشده بود که آزمون‌های آنلاین از ۸ نمره خواهند بود؟ جمع بارم سوالات آزمون هر نمره‌ای باشد توسط استاد با اعمال ضربی به ۸ تبدیل خواهد شد.
۶. زمان هر آزمون آنلاین چند ساعت مییاشد؟ ۱۰ ساعت
۷. پاسخ‌های ارسالی ما باید به چه فرمتی باشد؟ عکس خوانا یا فایل PDF
۸. اگر آزمون را نهایی نکرده باشم پاسخ سوالاتی که داده‌ام حذف خواهد شد؟ خیر حذف نخواهند شد.



ردیف	نام و نام خانوادگی	سمت	شماره تماس	شماره همراه
۱	ناصر محمودنیا	کارشناس آموزش دانشکده علوم کشاورزی و منابع طبیعی	۰۱۷۳۳۲۶۲۶۵۰	۰۹۱۱۲۷۹۰۲۹۷
۲	احمد قزلسفلو	کارشناس آموزش دانشکده علوم پایه و فنی مهندسی	۰۱۷۳۳۲۶۴۱۷۱	۰۹۱۱۷۲۷۱۲۵۶
۳	بهرام عرب	کارشناس آموزش دانشکده علوم انسانی و علوم ورزشی	۰۱۷۳۳۲۸۹۸۰۲	۰۹۱۱۱۷۶۱۸۱۵
۴	مریم ایمان پور	کارشناس آموزش دانشکده فنی مهندسی مینودشت	۰۱۷۳۵۲۳۱۱۱۳	---
۵	ملیحه کوهساریان	کارشناس آموزش دانشکده علوم انسانی آزادشهر	۰۱۷۳۵۷۳۱۹۳۴	۰۹۱۱۴۱۸۰۸۰۴

(مخصوص دانشجویان)