

راهنمای تصویری ثبت نام غیر حضوری

تکمیل ظرفیت آزمون سراسری (کاردانی، کارشناسی پیوسته)

تذکر مهم : پذیرفته شده محترم خواهشمند است ابتدا فایل راهنما ثبت نام غیر حضوری را به دقت مطالعه و مدارک مورد نیاز جهت ثبت نام را فراهم سپس طبق فایل راهنما اقدام به ثبت نام نمایید.

تذکر ۱: پیشنهاد می گردد برای انجام ثبت نام غیر حضوری از مرورگر **Chrome** استفاده نمائید تا دچار مشکل نگردید.

تذکر ۲: تمامی مدارک اسکن شده لازم است بر اساس فایل راهنما در سربرگ های مشخص شده بارگذاری شود.

یادآوری: قبل شروع ثبت نام غیر حضوری نسبت به تهیه مدارک زیر اقدام نمائید.

اسکن مدارک مورد نیاز جهت ثبت نام مرحله اول (ثبت نام غیر حضوری) :

۱- اصل گواهی پایان دوره پیش دانشگاهی و یا اصل گواهی موقت دوره پیش دانشگاهی مطابق تصویر ۳۱ راهنمای ثبت نام

- تبصره ۱: پذیرفته شدگانی که در مرحله اول اعلام نتایج آزمون سراسری در شهریور ماه سال جاری در دانشگاه دیگری پذیرفته شده اند و اصل مدارک خود را به آن دانشگاه تحویل داده اند صرفاً می بایست رونوشت (کپی) گواهی مذکور را اسکن و سپس بجای بند ۱ بارگذاری نمایند.

- تذکر ۱ مهم: همچنین بمنظور سهولت در امور نقل و انتقال پرونده با دانشگاه قبلی فقط تسویه حساب نمایید و در هنگام مراجعه حضور از کارشناس ثبت نام دانشگاه گنبدکاووس بخواهید تا نسبت به درخواست مدارک و واحدهای گذرانده شما از دانشگاه قبلی (پذیرفته شده در مهرماه ۱۳۹۵) اقدام لازم را انجام دهند.

- تبصره ۲: پذیرفته شدگانی قبلاً در مقطع کاردانی و یا کارشناسی پیوسته فارغ التحصیل گردیده اند می توانند اسکن اصل گواهی پایان دوره کاردانی و یا اصل کارشناسی پیوسته خود را بجای بند ۱ بارگذاری نمایند.

- تذکر ۲: پذیرفته شدگان فوق الذکر (مشمول تبصره ۲) در صورتی که یک بار از مزایای آموزش رایگان در مقطع کاردانی و کارشناسی پیوسته استفاده نموده اند در صورت پذیرش در دوره های روزانه، ملزم به پرداخت شهریه براساس نرخ مصوب شبانه می باشند.

۲- اصل گواهی پایان دوره متوسطه و یا اصل گواهی موقت دوره متوسطه مطابق تصویر ۲۳ راهنمای ثبت نام

- یادآوری: مطابق بند ۱، تبصره ۱ و تذکر ۱ برای بند ۲ اقدام شود

۳- اصل کارنامه سه ساله دوره متوسطه (کارنامه کامپیوتری) مطابق تصویر ۳۳ راهنمای ثبت نام

- یادآوری: مطابق بند ۱، تبصره ۱ و تذکر ۱ برای بند ۲ اقدام شود

۴- رسید تاییدیه تحصیلی مقطع پیش دانشگاهی مطابق تصویر ۲۶ راهنمای ثبت نام

تذکر: لازم است پذیرفته شده گرامی قبل از انجام ثبت نام اینترنتی نسبت به تهیه رسید تاییدیه تحصیلی مقطع پیش دانشگاهی خود صرفاً از طریق مراجعه به دفتر پیشخوان دولت اقدام نماید. (آدرس دانشگاه گنبدکاووس: گلستان-گنبدکاووس- بلوار بصیرت- دانشگاه گنبدکاووس- صندوق پستی ۱۶۳)

۵- اصل شناسنامه (تمامی صفحات) مطابق تصویر ۲۸ راهنمای ثبت نام

تبصره: پذیرفته شدگان اتباع خارجی می توانند اسکن گذرنامه دارای حداقل ۶ ماه اعتبار و یا کارت تردد خود را بجای بند بارگذاری ۴

۶- اصل کارت ملی (پشت و رو) مطابق تصویر ۲۱ راهنمای ثبت نام

تبصره: پذیرفته شدگانی که فاقد کارت ملی می باشند می توانند تصویر صفحه اول شناسنامه خود را بجای بند ۶ بارگذاری نمایند.

۷- یک قطعه عکس پذیرفته شده زمینه سفید(تهیه شده در سال جاری) مطابق تصویر ۲۴ راهنمای ثبت نام

راهنمای مراحل ثبت نام اینترنتی:

مرحله ۱: برای ورود به سامانه ثبت نام غیر حضوری لازم است به لینک <http://erp.gonbad.ac.ir/stdnew> مراجعه نمایید.

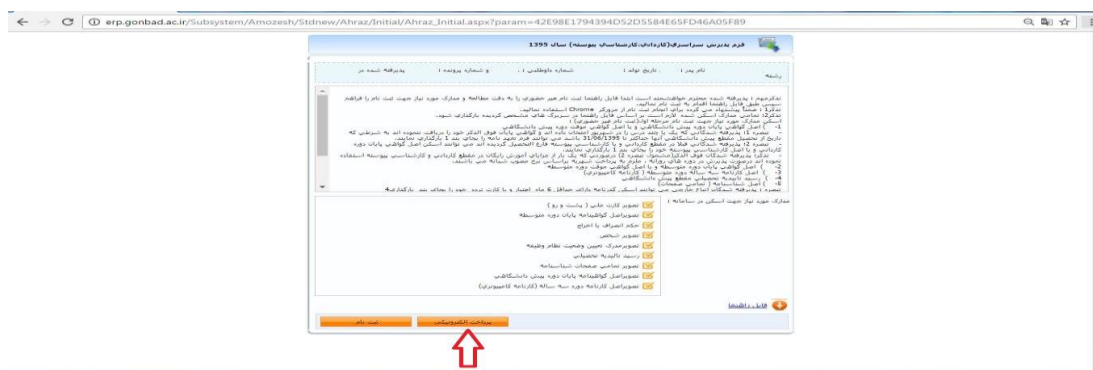
مرحله ۲: مطابق تصویر ۱ با استفاده از کد ملی و شماره شناسنامه می توانید اقدام به ثبت نام نمایید، پذیرفته شدگانی که رقم سمت چپ شماره ملی و شناسنامه آنها صفر دارد می بایست در قسمت کد ملی با قید ارقام صفر و در قسمت شماره شناسنامه بدون قید ارقام صفر عدهای را درج نمایید.

تصویر ۱

مرحله ۳: در این مرحله پس از اطمینان، از داشتن همه مدارک خواسته شده براساس فایل راهنما می بایست نسبت به پرداخت هزینه ثبت نام به مبلغ ۳۵۰.۰۰۰ ریال بابت امور بیمه و کارت دانشجویی و ... از طریق درگاه پرداخت الکترونیک طبق تصویر ۳ اقدام فرمائید.



تصویر ۲



تصویر ۳

مرحله ۴: در مرحله پرداخت الکترونیک لازم است یک کارت بانکی عضو شبکه شتاب و رمز دوم (رمز اینترنتی) کارت مذکور را در اختیار داشته باشید و سپس مطابق تصاویر ۴ الی ۱۳ اقدام به پرداخت نمایید. توجه داشته باشید در صورت انصراف مبلغ مذکور قابل استرداد نمی باشد.



تصویر ۴



تصویر ۵



تصویر ۶



تصویر ۷

مرحله ۵: در این مرحله لازم است اطلاعات مورد درخواست تکمیل گردد، توجه داشته باشید درخصوص اطلاعات مورد درخواست از قبیل کد دانشجویی، تاریخ فراغت، واحد سازمانی و پست سازمانی نیازی به درج اطلاعات نمی باشد و تکمیل فرم براساس تصاویر ۸ و ۹ و ۱۰ انجام می گردد.




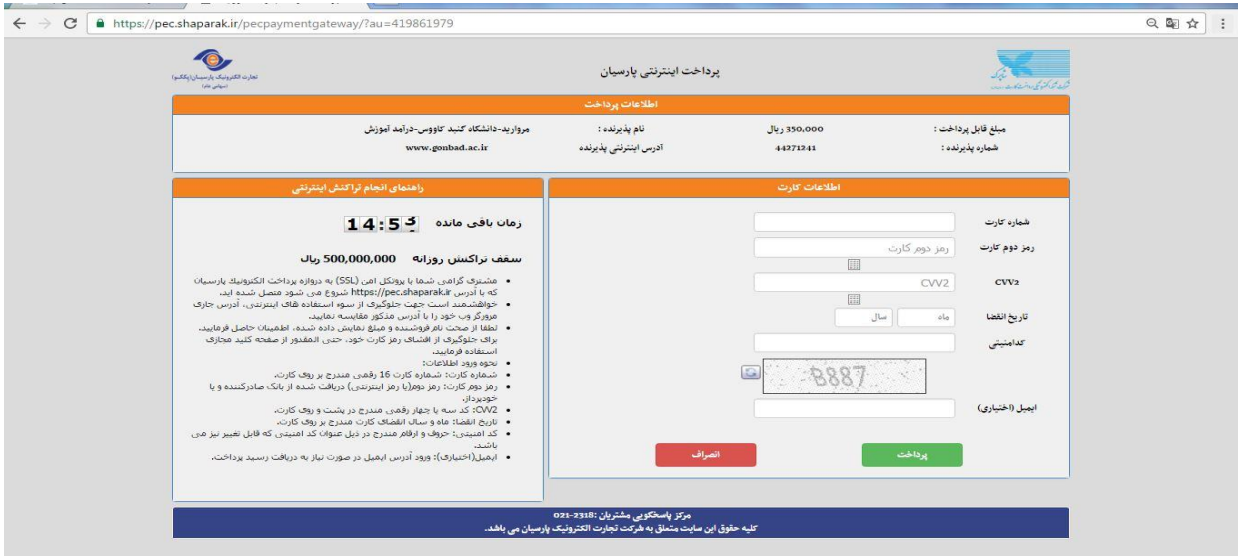
تصویر ۸

تصویر ۹

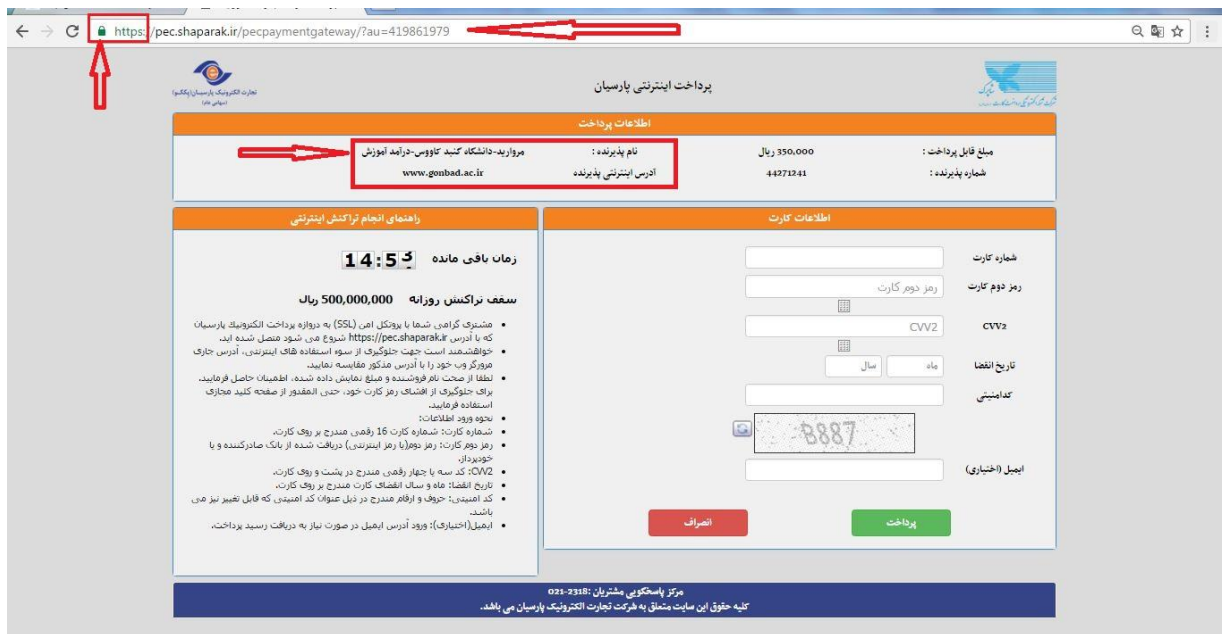
تصویر ۱۰

مرحله ۶: در این مرحله شما به درگاه پرداخت الکترونیک پارسیان متصل می گردید که لازم است جهت اطمینان از امنیت درگاه نسبت به بررسی نکات زیر اقدام فرمائید:

- ۱- آدرس صفحه پرداخت با آدرس مندرج در تصویر ۱۱ تطابق داشته باشد
- ۲- در قسمت سمت چپ آدرس حتماً علامت قفل () و علامت اختصاری <https> درج گردیده باشد.
- ۳- نام پذیرنده مطابق تصویر ۱۱ و ۱۲ دانشگاه گنبدکاووس-درآمد آموزش قید شده باشد.



تصویر ۱۱



تصویر ۱۲

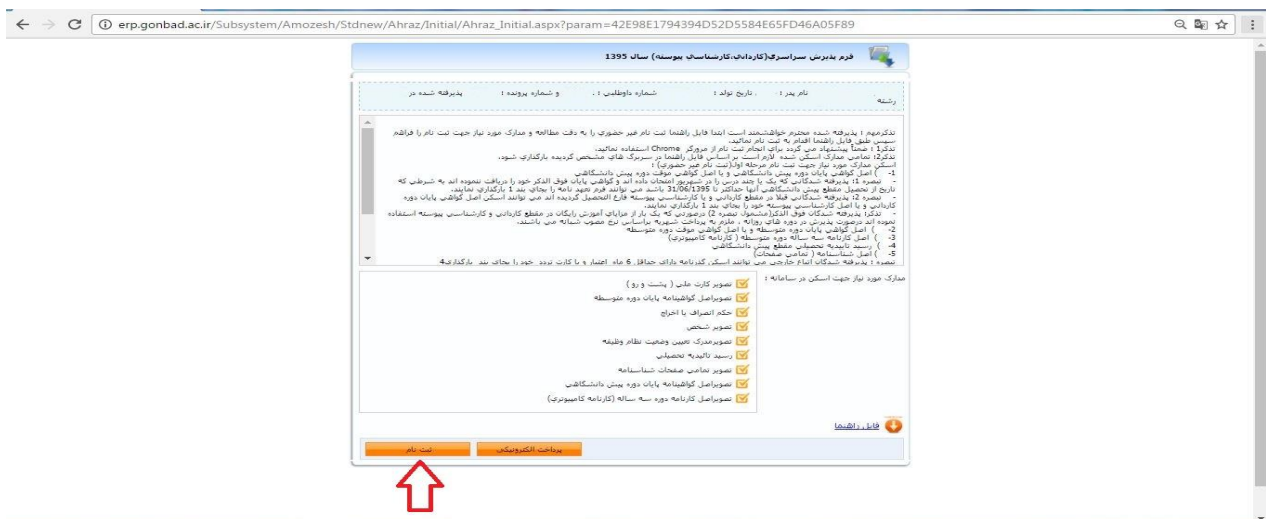


تصویر ۱۳



تصویر ۱۳

مرحله ۷: در این مرحله پس از پرداخت مطابق تصویر ۱۳ هنگام درخواست چاپ رسید ممکن است به شما رسیدی داده نشود در صورت پرداخت موفق قسمت ثبت نام مطابق تصویر ۱۴ برای شما فعال خواهد شد.



تصویر ۱۴

مرحله ۸: در این مرحله لازم است اطلاعات فیلدهای اجبار شده (*) و همچنین اطلاعات موجود را با اطلاعات خود تطبیق دهید و در صورت مغایرت اقدام به ویرایش اطلاعات نمائید و سپس بر روی دکمه ثبت کلیک نمائید.

۸-۱- در صورتی که اخیراً نام و یا نام خانوادگی خود را تغییر داده اید در این مرحله قابلیت اصلاح آن وجود ندارد و لازم است در مرحله ثبت نام حضوری نسبت به اصلاح اقدام نمائید.

۸-۲- با توجه به اینکه سازمان سنجش صرفاً سال تولد پذیرفته شدگان را ارسال می نماید لازم است نسبت به اصلاح تاریخ (روز، ماه و سال تولد) اقدام نمائید.

erp.gonbad.ac.ir/SubSystem/Dabir/Cartabs/Cartabi_Detail.aspx?param=-1EE4405E4039BCFB4166783BE410D59C6

مشخصات شناسنامه ای

نام خانوادگی: تست
نام پدر: تست
نام: تست
تاریخ تولد: 1375/01/01
کشور محل تولد: استان انتخاب کنید
استان محل تولد: آذربایجان
شهر محل تولد: کرج
شماره شناسنامه: ۱۲۳۴۵۶۷۸۹۰
نام خانوادگی (در صورت وجود):
پست الکترونیک:
تلفن همراه: 09111111123

تاریخ تولد: 1375/01/01
کشور محل تولد: استان انتخاب کنید
استان محل تولد: آذربایجان
شهر محل تولد: کرج
شماره شناسنامه: ۱۲۳۴۵۶۷۸۹۰
نام خانوادگی (در صورت وجود):
کد ملی: ۱۲۳۴۵۶۷۸۹۰
تلفن ثابت: 01712345678
تلفن اضطراری: 09111111111
ملاحظات:

ثبت

تصویر ۱۵

erp.gonbad.ac.ir/SubSystem/Dabir/Cartabs/Cartabi_Detail.aspx?param=-1EE4405E4039BCFB4166783BE410D59C6

مشخصات شناسنامه ای


نام خانوادگی: تست
نام پدر: تست
نام: تست
تاریخ تولد: 1375/01/01
کشور محل تولد: استان انتخاب کنید
استان محل تولد: آذربایجان
شهر محل تولد: کرج
شماره شناسنامه: ۱۲۳۴۵۶۷۸۹۰
نام خانوادگی (در صورت وجود):
پست الکترونیک:
تلفن همراه: 09111111123


تاریخ تولد: 1375/01/01
کشور محل تولد: استان انتخاب کنید
استان محل تولد: آذربایجان
شهر محل تولد: کرج
شماره شناسنامه: ۱۲۳۴۵۶۷۸۹۰
نام خانوادگی (در صورت وجود):
کد ملی: ۱۲۳۴۵۶۷۸۹۰
تلفن ثابت: 01712345678
تلفن اضطراری: 09111111111
ملاحظات:

ثبت

تصویر ۱۶

مرحله ۹: در قسمت مشخصات خانوادگی لازم است اطلاعات خواسته شده را بطور دقیق تکمیل و مغایرت ها را ویرایش نمایید.

۹-۱- فیلد آدرس را بطور کامل ویرایش و بر روی دکمه ثبت () کلیک و سپس دکمه رفتن به مرحله بعد

() کلیک نمایید.

erp.gonbad.ac.ir/SubSystem/Dabir/Cartabs/Cartabl_Detail.aspx?param=-1EE4405E4039BCFB4166783BE410D59C6

مشخصات حسابرسی ای

کد آموزش: تاریخ تولد: تاریخ تولد: با شماره داوطلب: و شماره پرونده: پذیرفته شده در: رشته:

شماره همراه پدر: شماره همراه مادر: شماره همراه پدر: وضعیت باطل: مورد: کد محل همسر: شماره همسر: شماره همسر: تعداد افراد تحت تکفل: نام فرزندان: نام فرزندان: نام فرزندان:

انجمن پدر: انجمن مادر: انجمن مادر: مذهبه: شیوه: مذهبه: شیوه: وضعیت نظام وظیفه: مشغول: مشغول: نوع محل اقامت: مشخص: مشخص:

اسکناس: شهر: شماره: شماره: کد پستی: کد پستی: 3 8

انرس هلند: ایران: فر: شهر: شماره: کد پستی: انرس هلند: انتخاب کنید: انتخاب کنید:

ثبت

تصویر ۱۷

erp.gonbad.ac.ir/SubSystem/Dabir/Cartabs/Cartabl_Detail.aspx?param=-1EE4405E4039BCFB4166783BE410D59C6

مشخصات حسابرسی ای

کد آموزش: تاریخ تولد: تاریخ تولد: با شماره داوطلب: و شماره پرونده: پذیرفته شده در: رشته:

شماره همراه پدر: شماره همراه مادر: شماره همراه پدر: وضعیت باطل: مورد: کد محل همسر: شماره همسر: شماره همسر: تعداد افراد تحت تکفل: نام فرزندان: نام فرزندان: نام فرزندان:

انجمن پدر: انجمن مادر: انجمن مادر: مذهبه: شیوه: مذهبه: شیوه: وضعیت نظام وظیفه: مشغول: مشغول: نوع محل اقامت: مشخص: مشخص:

اسکناس: شهر: شماره: شماره: کد پستی: کد پستی: 3 8

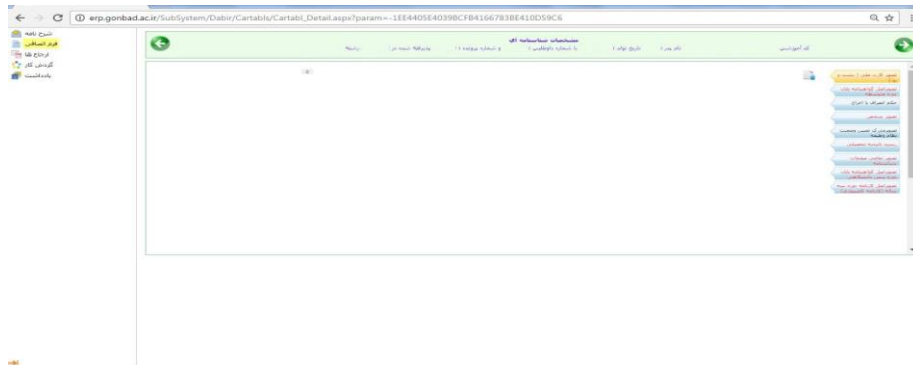
انرس هلند: ایران: فر: شهر: شماره: کد پستی: انرس هلند: انتخاب کنید: انتخاب کنید:

عملیات با موفقیت انجام شد.

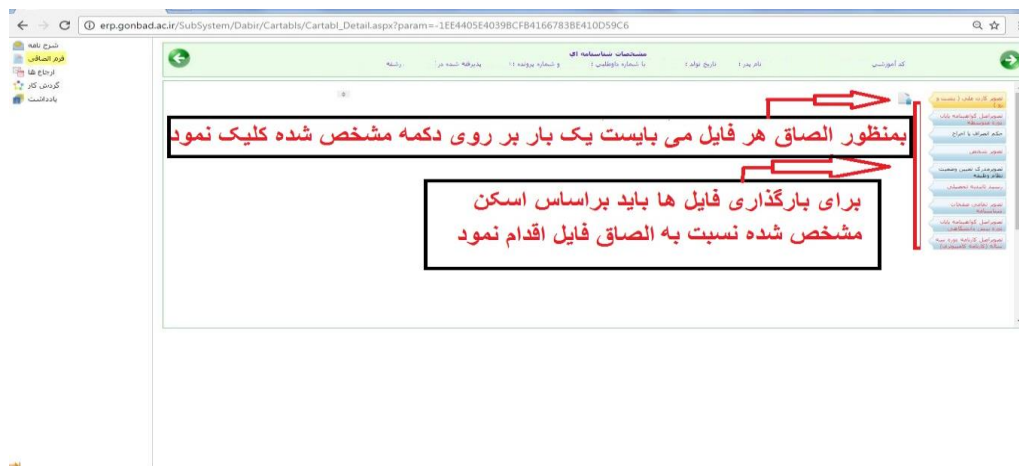
ثبت

تصویر ۱۸

مرحله ۱۰: در این مرحله لازم است اسکن مدارک خواسته شده را در پنل های مشخص شده طبق تصاویر زیر بارگذاری نمایید.



تصویر ۱۹



تصویر ۲۰

مرحله ۱۱ : لازم است تصویر کارت ملی بصورت پشت و رو جداگانه اسکن و مطابق تصویر ۲۱ و ۲۲ بارگذاری گردد.

۱۱-۱- برای الصاق صفحه اول یک بار بر روی دکمه () کلیک نموده و فایل را بارگذاری نمایید و برای صفحه پشت کارت ملی مجدداً در سربرگ جای بر روی دکمه () کلیک نمایید و نسبت به بارگذاری صفحه پشت کارت ملی اقدام فرمائید.

۱۱-۲- پذیرفته شدگانی که دارای شناسنامه الکترونیکی می باشند و کارت ملی ندارند در این مرحله بجای کارت ملی تنها کافی است صفحه اول شناسنامه خود را بارگزاری نمایند.



تصویر ۲۱



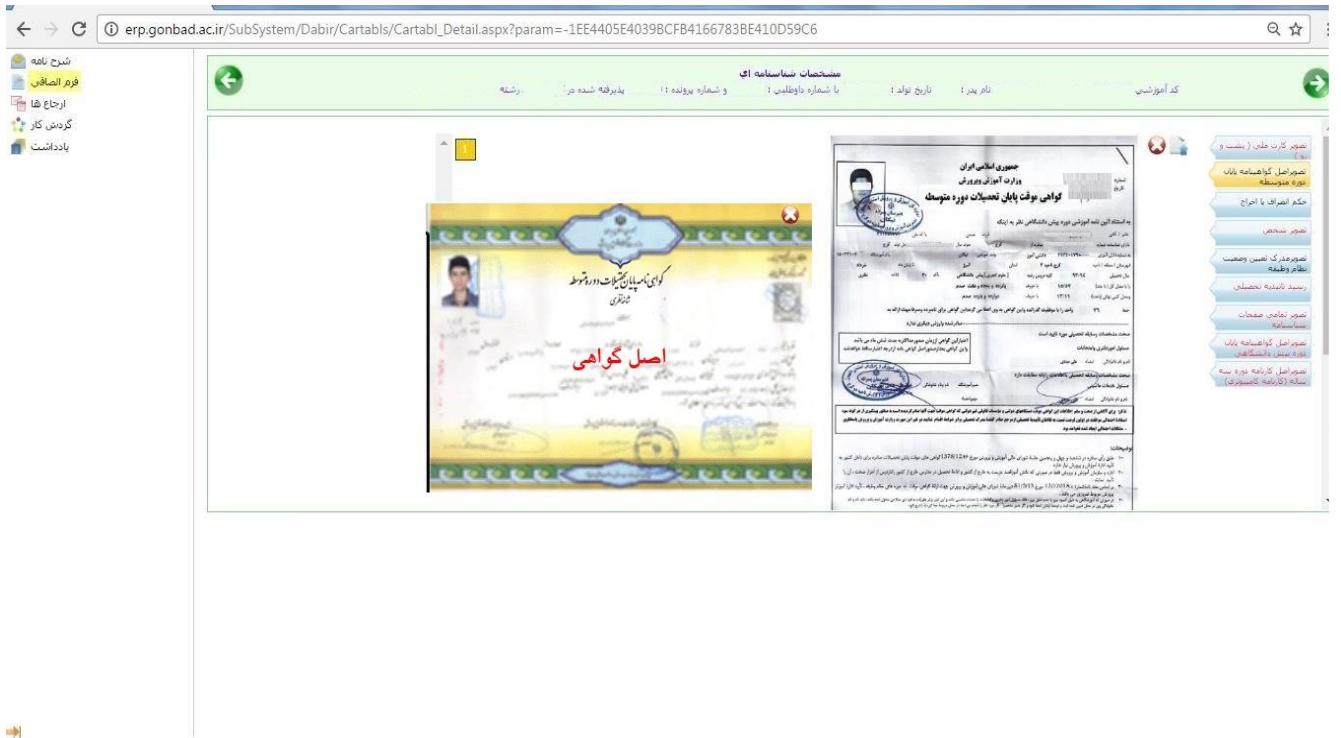
تصویر ۲۲

مرحله ۱۲ : در این مرحله لازم است نسبت به الصاق گواهی دوره متوسطه خود طبق تصویر ۲۳ اقدام نمایید.

۱-۱۲ پذیرفته شدگان دوره نظام قدیم متوسطه بجای گواهی پایان دوره متوسطه لازم است گواهی سال قبل و ۲ سال ماقبل دیپلم دبیرستان و یا هنرستان را در این مرحله بارگزاری نمایند.

۲-۱۲ پذیرفته شدگان دارای مدرک کاردانی دانشگاه ها و موسسات آموزش عالی و گروه آموزش پزشکی به شرط عدم تعهد و منع قانونی با قید تاریخ فراغت از تحصیل حداکثر تا تاریخ ۱۳۹۵/۰۶/۳۱، می توانند مجدداً در این مرحله گواهی دوره کاردانی با قید معدل و تاریخ فراغت و رشته فارغ التحصیل بجای گواهی دوره متوسطه بارگزاری نمایند.

۳-۱۲ پذیرفته شدگان دارای مدرک کاردانی پیوسته به شرط عدم تعهد و منع قانونی با قید تاریخ فراغت از تحصیل حداکثر تا تاریخ ۱۳۹۵/۰۶/۳۱، می توانند مجدداً در این مرحله گواهی دوره کاردانی با قید معدل و تاریخ فراغت و رشته فارغ التحصیل بجای گواهی دوره متوسطه بارگزاری نمایند.



تصویر ۲۳

مرحله ۱۳ : در مرحله مذکور عکس خود را در ابعاد ۴*۳ و زمینه سفید ، بدون حاشیه اضافی مطابق تصویر ۲۴ بار گذاری نمائید.

۱۳- ۱- عکس های الصاق شده از روی کارت ملی ، شناسنامه و گرفته شده با استفاده از دوربین موبایل و ... نقص مدرک محسوب می گردد و در مرحله ثبت نام الکترونیک رد می شوند .

۱۳- ۲- حجم عکس الصاقی می بایست کمتر از ۳۲ کیلو بایت باشد.

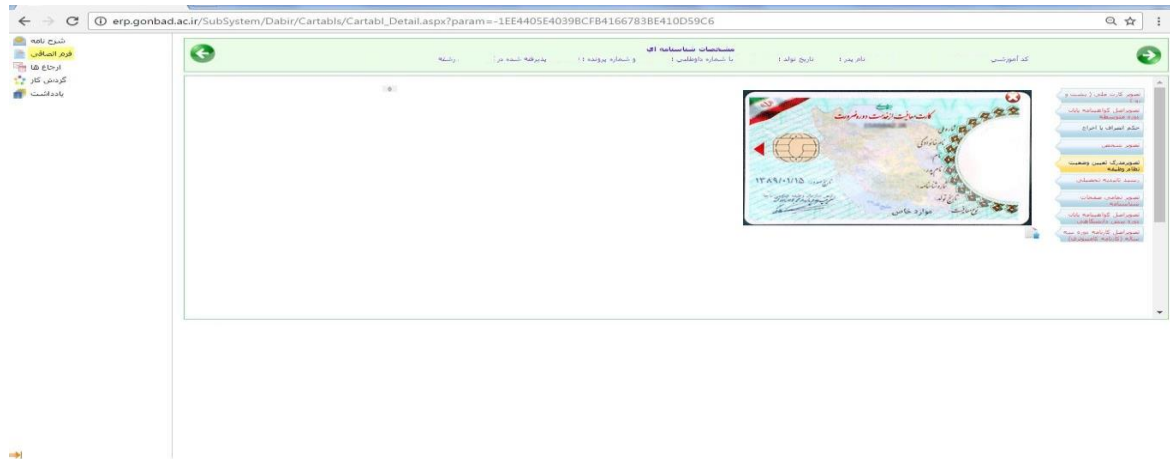


تصویر ۲۴

مرحله ۱۴ : این مرحله صرفاً برای آقایان دارای کارت پایان خدمت و یا معافیت دائم می باشد.

۱۴- ۱- کلیه آقایان پذیرفته شده که دارای کارت پایان خدمت و یا معافیت دائم نمی باشند لازم است با در دست داشتن یک رونوشت بیشتر از سایر پذیرفته شدگان ، از گواهی پایان دوره پیش دانشگاهی خود در مرحله ثبت نام حضوری به باجه امور مشمولین مراجعه نموده و نامه درخواست معافیت تحصیلی برای دوران تحصیل دانشگاهی خود را دریافت و به پلیس ۱۰+ جهت اخذ مجوز اقدام می نمایند

۱۴-۲- پذیرفته شدگانی که قبلا از معافیت تحصیلی در دانشگاه دیگری استفاده کرده اند لازم است گواهی لغو معافیت تحصیلی از دانشگاه قبلی که از تاریخ لغو آن بیشتر از یکسال نگذشته باشد را اخذ و به شرط نداشتن منع قانونی جهت ادامه تحصیل از نظر مقررات وزارت علوم، تحقیقات و فناوری و سازمان وظیفه عمومی دریافت نمایند و با در دست داشتن گواهی مذکور بمنظور ادامه تحصیل در دانشگاه گنبدکاووس به باجه امور مشمولین در مرحله ثبت نام حضور مراجعه و نامه درخواست معافیت جدید خود را دریافت و به پلیس ۱۰+ جهت اخذ مجوز مجدد اقدام می نمایند



تصویر ۲۵

مرحله ۱۵: لازم است پذیرفته شدگان همان طور که در ابتدای فایل راهنما توضیح داده شد نسبت به الصاق رسید تاییدیه تحصیل پیش دانشگاهی خود مطابق تصویر ۲۶ اقدام نمایند

تذکر مهم: رسید تاییدیه تحصیلی های اقدام شده از طریق دفاتر پستی مطابق تصویر ۲۷ **غیر قابل قبول** می باشد.



تصویر ۲۶

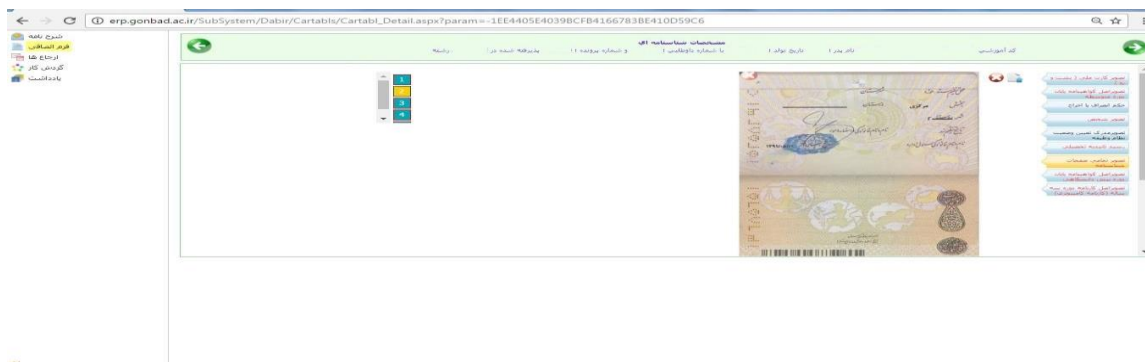


تصویر ۲۷

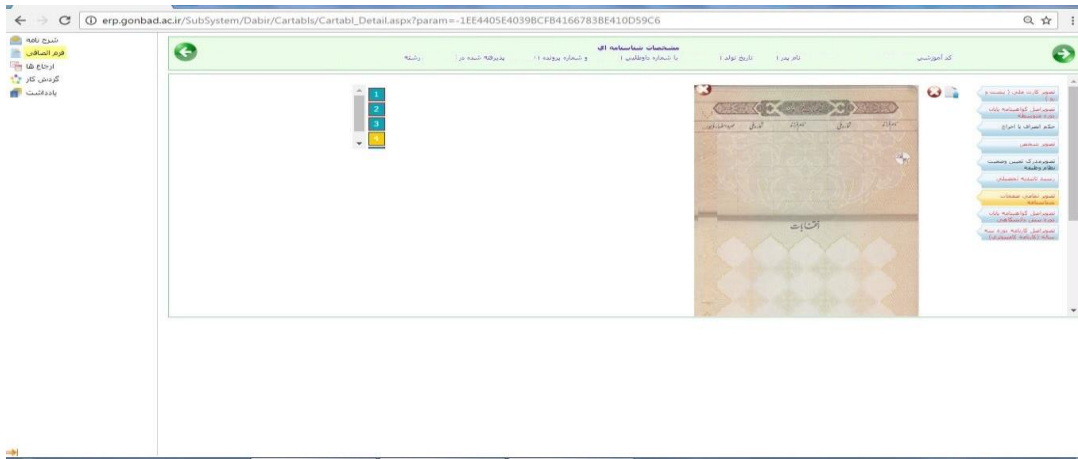
مرحله ۱۶: در این مرحله لازم است تمامی صفحات شناسنامه خود را بصورت جداگانه مانند کارت ملی بارگذاری نمائید، نحوه الصاق صفحات شناسنامه بر اساس تصویر ۲۸ و ۲۹ و ۳۰ انجام می گیرد.



تصویر ۲۸



تصویر ۲۹



تصویر ۳۰

مرحله ۱۷: در مرحله مذکور لازم است گواهی پایان دوره پیش دانشگاهی و یا گواهی موقت پایان دوره پیش دانشگاهی خود را مطابق تصویر ۳۱ الصاق فرمائید.

۱-۱۲- پذیرفته شدگانی که تا پایان خرداد ۱۳۹۵ موفق به اتمام دوره پیش دانشگاهی خود نشده اند و در امتحانات جبرانی شهریور ماه شرکت و نمره قبولی دریافت کرده اند و بنا به دلایلی گواهی پیش دانشگاهی آنها آماده نشده است بشرط ارائه گواهی با قید تاریخ فراغت از تحصیل حداکثر تا تاریخ ۱۳۹۵/۰۶/۳۱ می توانند فرم تعهد نامه پیش دانشگاهی مطابق تصویر ۳۲ که فرم خام آن در انتهای فایل راهنمای جاری وجود دارد را چاپ گرفته و تکمیل نمایند و اسکن آن را در مرحله جاری بجای گواهی پایان دوره پیش دانشگاهی بارگذاری نمایند.

۲-۱۲- پذیرفته شدگان دوره نظام قدیم متوسطه بجای گواهی پایان دوره پیش دانشگاهی لازم است اصل و یا گواهی پایان دوره چهارساله و یا دوره شش ساله و یا هنرستان با درج نوع دیپلم در این مرحله بارگزاری نمایند.

۳-۱۲- پذیرفته شدگان دارای مدرک کاردانی دانشگاه ها و موسسات آموزش عالی و گروه آموزش پزشکی به شرط عدم تعهد و منع قانونی با قید تاریخ فراغت از تحصیل حداکثر تا تاریخ ۱۳۹۵/۰۶/۳۱، می توانند گواهی دوره کاردانی با قید معدل و تاریخ فراغت و رشته فارغ التحصیل بجای گواهی دوره پیش دانشگاهی بارگذاری نمایند.

۴-۵- پذیرفته شدگان دارای مدرک کاردانی پیوسته به شرط عدم تعهد و منع قانونی با قید تاریخ فراغت از تحصیل حداکثر تا تاریخ ۱۳۹۵/۰۶/۳۱، می توانند گواهی دوره کاردانی با قید معدل و تاریخ فراغت و رشته فارغ التحصیل بجای گواهی دوره پیش دانشگاهی بارگذاری نمایند.



تصویر ۳۱



اینجانب..... فرزند..... به شماره ملی..... که در آزمون سراسری سال ۱۳۹۵ در رشته..... مقطع..... دانشگاه گنبدکاووس پذیرفته شده ام. بدلیل عدم ارائه گواهی پایان دوره پیش دانشگاهی تقاضای ثبت نام موقت در دانشگاه را دارم و متعهد می شوم گواهی مذکور را یا قید تاریخ فراغت از تحصیل حداکثر تا تاریخ ۱۳۹۵/۰۶/۳۱ تا پایان مهر سال ۱۳۹۵ به دانشگاه گنبدکاووس بخش آموزش کل- اداره پذیرش و ثبت نام تحویل نسایم. در غیر اینصورت عواقب ناشی از عدم ارائه مدرک فوق بهمد شخص بنده بوده خواهد بود.

امضاء دانشجو..... تاریخ.....

پذیرفته شده گواهی لطفاً در این قسمت چوبی نویسد.

نام و نام خانوادگی کارشناس دریافت مدرک :..... تاریخ..... امضاء.....

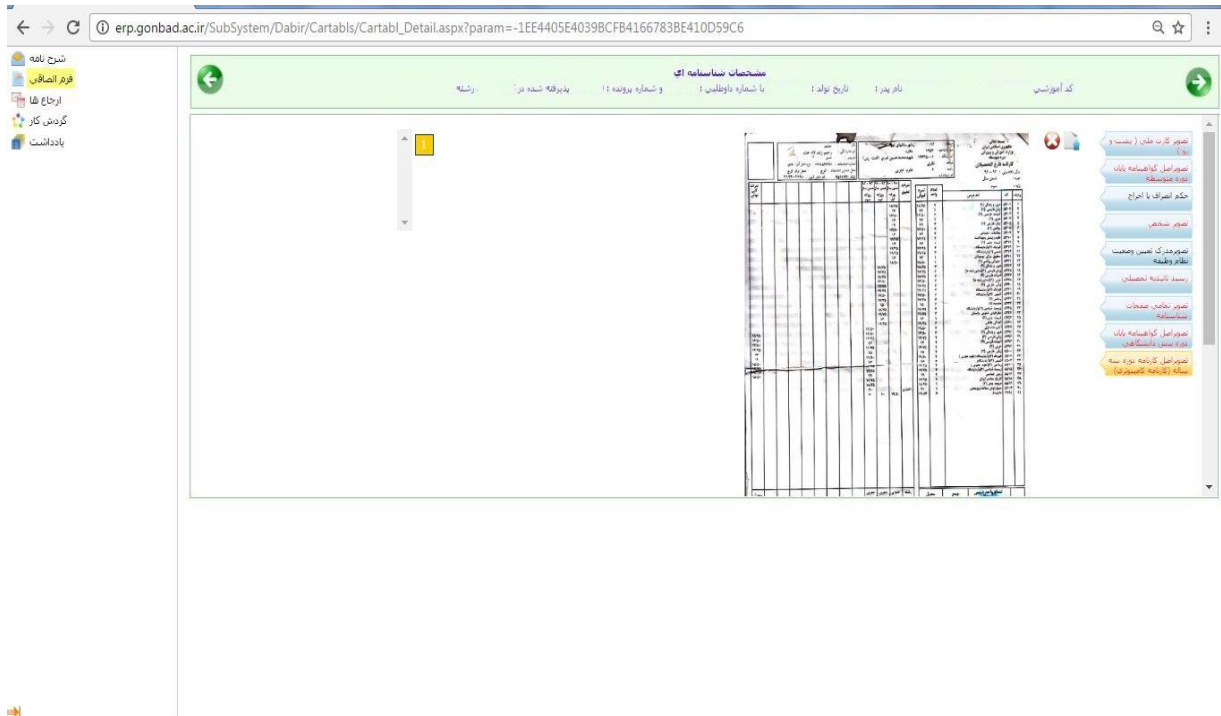
تصویر ۳۲

مرحله ۱۸ : در این مرحله لازم است کارنامه سه ساله دوره متوسطه (کارنامه کامپیوتری) با قید نمرات نهایی سال سوم را مطابق تصویر ۳۳ بارگذاری نمائید.

۱۸-۱- پذیرفته شدگان دوره نظام قدیم متوسطه بجای کارنامه سه ساله دروه متوسطه لازم است اصل گواهی و یا کارنامه تحصیلی دیپلم نظام قدیم را در این مرحله بجای کارنامه دوره سه ساله متوسطه نظام جدید بارگذاری نمایند.

۱۸-۲- پذیرفته شدگان دارای مدرک کاردانی دانشگاه ها و موسسات آموزش عالی و گروه آموزش پزشکی به شرط عدم تعهد و منع قانونی با قید تاریخ فراغت از تحصیل حداکثر تا تاریخ ۱۳۹۵/۰۶/۳۱، می توانند کارنامه دوره کاردانی ممهور به مهر محل اخذ گواهی دوره کاردانی را در این مرحله بجای کارنامه دوره سه ساله متوسطه نظام جدید بارگذاری نمایند.

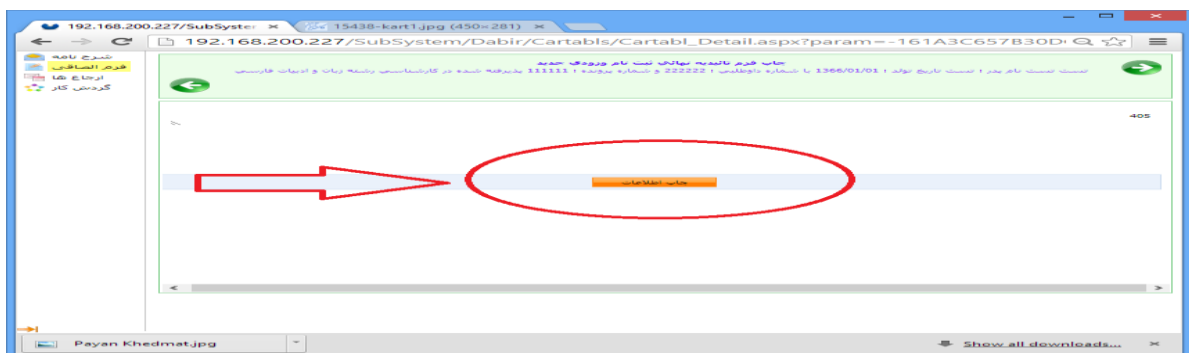
۱۸-۳- پذیرفته شدگان دارای مدرک کاردانی پیوسته به شرط عدم تعهد و منع قانونی با قید تاریخ فراغت از تحصیل حداکثر تا تاریخ ۱۳۹۵/۰۶/۳۱ می توانند اصل و یا گواهی دوره اول، دوم و سوم دبیرستان و یا هنرستان را در این مرحله بجای کارنامه دوره سه ساله متوسطه نظام جدید بارگذاری نمایند.



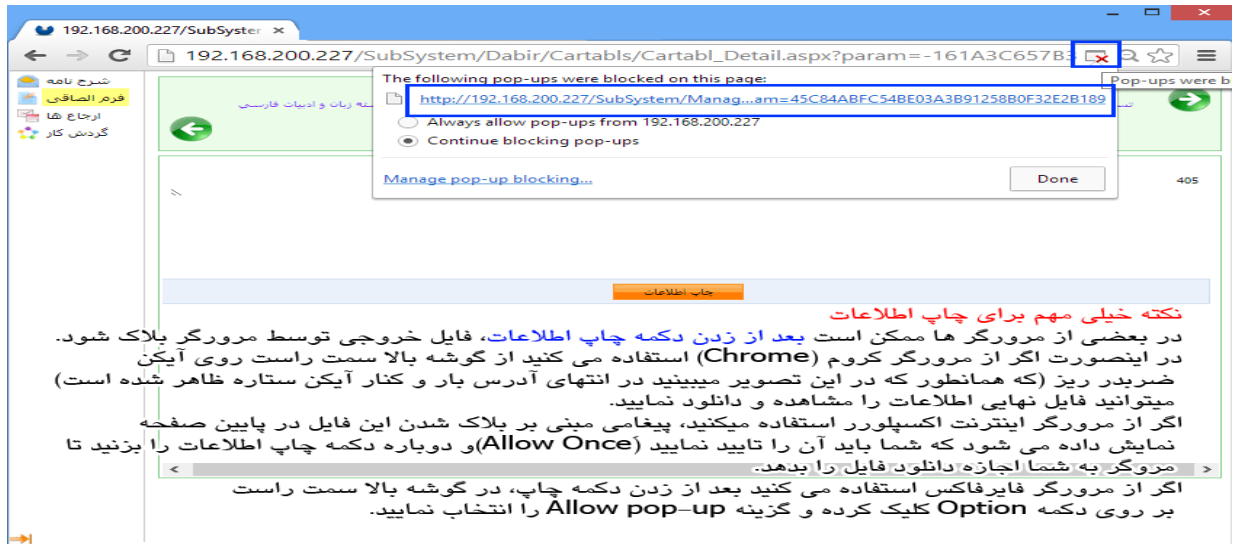
تصویر ۳۳

مرحله ۱۹: در این مرحله لازم است ابتدای بر روی دکمه چاپ اطلاعات کلیک نمائید و بعد از ظاهر شدن فرم برگه ثبت نام ورودی جدید را چاپ نمائید. در صورتی که چاپگر در دسترس ندارید فایل مذکور را بصورت PDF بر روی فلش ذخیره و سپس با استفاده از یک چاپگر چاپ نمائید

تذکر مهم: این مرحله اتمام کار نمی باشد و درخواست شما هنوز برای بررسی به دانشگاه ارسال نشده لازم است برای ارسال درخواست به مرحله بعد بروید برای رفتن به مرحله بعد در تصویر ۳۴ بر روی دکمه () کلیک نمائید.



تصویر ۳۴



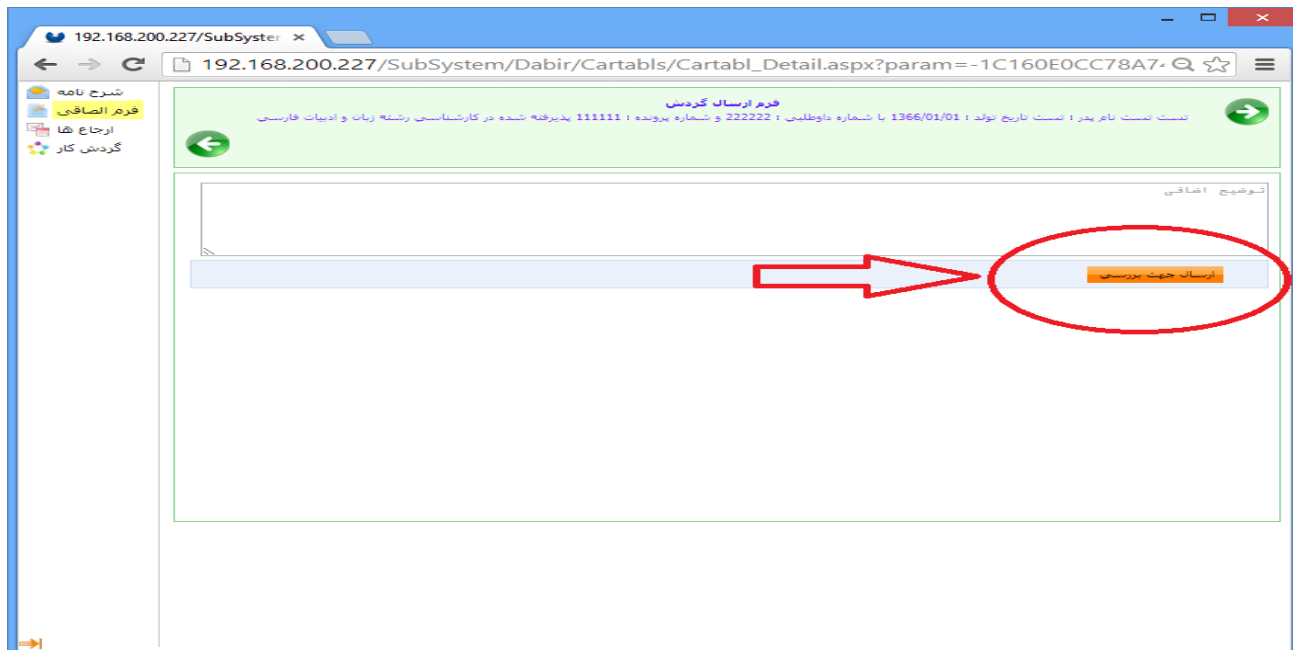
تصویر ۳۵



تصویر ۳۶

مرحله ۲۰: در این مرحله پس از اطمینان مجدد از انجام صحیح تمامی مراحل بر روی دکمه ارسال جهت بررسی کلیک نمائید.

۲۰-۱ پس از این مرحله لازم است بعد از حداکثر مدت ۴ ساعت از زمان درخواست در صورتی که مراحل ثبت نام را در ساعات اداری انجام داده اید و در صورتی که در ساعات غیر اداری انجام داده اید حداکثر ۱۵ ساعت از زمان درخواست مجدداً به سایت مراجعه کرده و از تایید ثبت نام اینترنتی خود اطمینان حاصل فرمائید.



تصویر ۳۷

۲۰-۲- در صورتی که درخواست شما رد شده باشد مجدداً به صفحه اولیه بر می گردید و مطابق تصویر ۳۸ از قسمت توضیحات اضافی در مرحله آخر (سربرگ فرم ارسال گردش) می توانید از نقص مدرک خود اطلاع کسب کنید و آن را رفع و بر روی دکمه ارسال مجدد کلیک نمائید.



تصویر ۳۸

مرحله ۲۱: در صورتی که درخواست ثبت نام غیر حضوری شما تایید نهائی شود از طریق لینک ثبت نام غیر حضوری می توانید فرم تایید نهائی را چاپ گرفته و شماره دانشجویی موقت و رمز عبور خود را مطابق تصویر ۲۰ دریافت نمائید.



تصویر ۳۹

پس از دریافت تایید نهائی (تصویر ۳۹) با در دست داشتن مدارک زیر جهت ثبت نام حضوری بر اساس اطلاعیه شماره ۳ ثبت نام به دانشگاه گنبدکاووس در **روزهای مقرر شده به ترتیب حروف الفباء** مراجعه نمایید:

۱- فرم چاپ گرفته شده ثبت نام ورودی های جدید (تصویر شماره ۳۶ راهنما ثبت نام غیر حضوری)

۲- فرم تاییدیه ثبت نام نهائی (تصویر شماره ۳۹ راهنما ثبت نام غیر حضوری)

۳- اصل گواهی دوره پیش دانشگاهی و یا گواهی موقت دوره پیش دانشگاهی و یک سری رونوشت آن (آقایان دو سری)

۴- اصل گواهی دوره متوسطه و یا گواهی موقت دوره متوسطه و یک سری رونوشت آن

۵- اصل کارنامه سه ساله دوره متوسطه (کارنامه کامپیوتری) و یک سری رونوشت آن

۶- یک سری رونوشت شناسنامه (تمامی صفحات)

۷- یک سری رونوشت کارت ملی (پشت و رو)

۸- شش قطعه عکس جدید ۴*۳ (آقایان ۷ قطعه)

یادآوری: پذیرفته شدگان که در مرحله اول دانشگاه دیگری ثبت نام نموده اند و اصل مدارک آنها در آن دانشگاه وجود دارد صرفاً رونوشت گواهی های مذکور را ارائه نمایند.

در صورت بروز هرگونه مشکل و سوال با کارشناس آموزش دانشکده خود می توانید در ساعات اداری تماس بگیرید.

ردیف	دانشکده	سمت	نام خانوادگی	شماره تماس	داخلی
۱	علوم کشاورزی و منابع طبیعی	کارشناس آموزش	مهندس محمودنیا	۰۱۷-۳۳۲۶۶۷۵۰۷-۳۳۲۶۶۷۰۰	۱
۲	علوم پایه و فنی مهندسی	کارشناس آموزش	سرکارخانم دوجی	۰۱۷-۳۳۲۶۶۷۵۰۷-۳۳۲۶۶۷۰۰	۲
۳	علوم انسانی و تربیت بدنی	کارشناس آموزش	مهندس عرب	۰۱۷-۳۳۲۶۶۷۵۰۷-۳۳۲۶۶۷۰۰	۳
۴	اداره پذیرش و ثبت نام	کارشناس پذیرش	مهندس کاغذلو	۰۱۷-۳۳۲۶۶۷۵۰۷-۳۳۲۶۶۷۰۰	۴



فرم تعهد نامه نقص گواهی دوره پیش دانشگاهی

اینجانب..... فرزندبشمار ملی..... که در آزمون سراسری سال ۱۳۹۵ در رشته مقطع دانشگاه گنبدکاووس پذیرفته شده ام ، بدلیل عدم ارائه گواهی پایان دوره پیش دانشگاهی تقاضای ثبت نام موقت در دانشگاه را دارم و متعهد می شوم گواهی مذکور را با قید تاریخ فراغت از تحصیل حداکثر تا تاریخ ۱۳۹۵/۰۶/۳۱ تا پایان بهمن سال ۱۳۹۵ به دانشگاه گنبدکاووس بخش آموزش کل - اداره پذیرش و ثبت نام تحویل نمایم، در غیر اینصورت عواقب ناشی از عدم ارائه مدرک فوق بعهد شخص بنده خواهد بود.

تاریخ امضاء دانشجو



پذیرفته شده گرامی لطفاً در این قسمت چیزی ننویسید

وزارت علوم تحقیقات و فناوری

نام و نام خانوادگی کارشناس دریافت مدارک : دانشگاه گنبدکاووس

تاریخ امضاء