

## راهنمای تصویری ثبت نام غیر حضوری تکمیل ظرفیت کارشناسی ارشد

تذکره ۱: پذیرفته شده محترم خواهشمند است ابتدا فایل راهنما ثبت نام غیر حضوری را به دقت مطالعه و مدارک مورد نیاز جهت ثبت نام را فراهم سپس اقدام به ثبت نام نمائید.

تذکره ۲: پیشنهاد می گردد برای انجام ثبت نام از مرورگر Chrome استفاده نمائید.

تذکره ۳: تمامی مدارک اسکن شده لازم است بر اساس فایل راهنما در سربرگ های مشخص گردیده بارگزاری شود.

### مدارک مورد نیاز جهت انجام ثبت نام غیر حضوری:

۱- اسکن یک قطعه عکس ۳\*۴ (تهیه شده در سال جاری)

۲- اسکن شناسنامه (تمامی صفحات)

۳- اسکن کارت ملی (پشت و رو)

۴- اسکن اصل گواهی پایان دوره کارشناسی و یا گواهی موقت پایان دوره کارشناسی با درج معدل و تاریخ فراغت

تبصره ۴-۱: آقایان مشمول خدمت مقدس سرباز در صورت نداشتن گواهی پایان دوره کارشناسی می توانند اسکن نامه لغو معافیت تحصیلی دوره کارشناسی با قید معدل و تاریخ فراغت (به شرطی که از تاریخ فراغت بیش از یکسال نگذشته باشد) را بجای بند ۴ بارگزاری نمایند.

تبصره ۴-۲: پذیرفته شدگانی که در زمان آزمون کارشناسی ارشد دانشجو سال آخر بوده اند و گواهی پایان دوره کارشناسی خود را دریافت ننموده اند می توانند بجای گواهی پایان دوره کارشناسی، اسکن فرم شماره ۱۴ (فرم مذکور در انتهای فایل راهنما وجود دارد) که به تایید رسمی دانشگاه مقطع کارشناسی رسیده باشد را بجای بند ۴ ارائه نمایند.

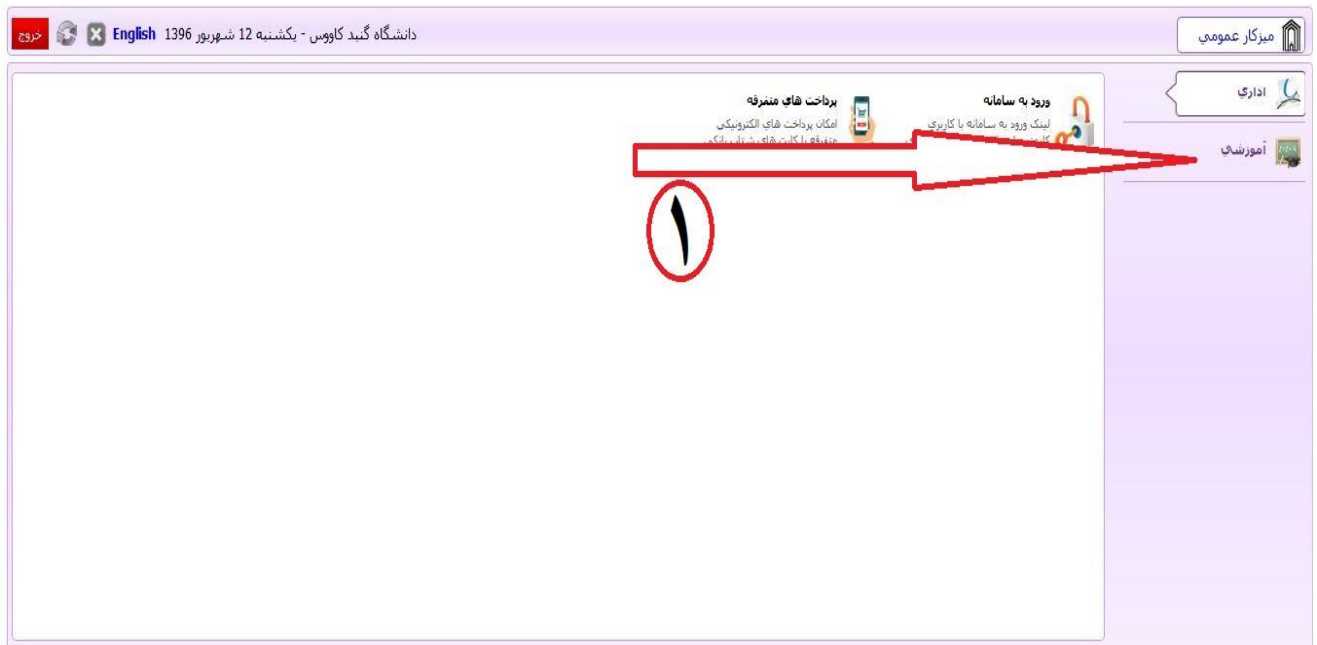
تبصره ۴-۳: پذیرفته شدگانی که در زمان آزمون کارشناسی ارشد دانشجو سال آخر بوده اند لازم است اسکن فرم معدل واحد های گذرانده (فرم معدل مندرج در صفحه ۳۹ دفترچه شماره ۱ راهنمای ثبت نام آزمون کارشناسی ارشد) که در زمان ثبت نام آزمون به استناد آن در سایت سازمان سنجش معدل خود را ثبت نموده اند و به تایید رسمی دانشگاه مقطع کارشناسی رسیده است را اسکن و علاوه بر گواهی پایان دوره کارشناسی، در قسمت مربوط به اصل گواهی کارشناسی بارگزاری نمایند.

۵- اسکن گواهی دوره کاردانی با قید معدل برای ویژه فارغ التحصیلان کارشناسی ناپیوسته

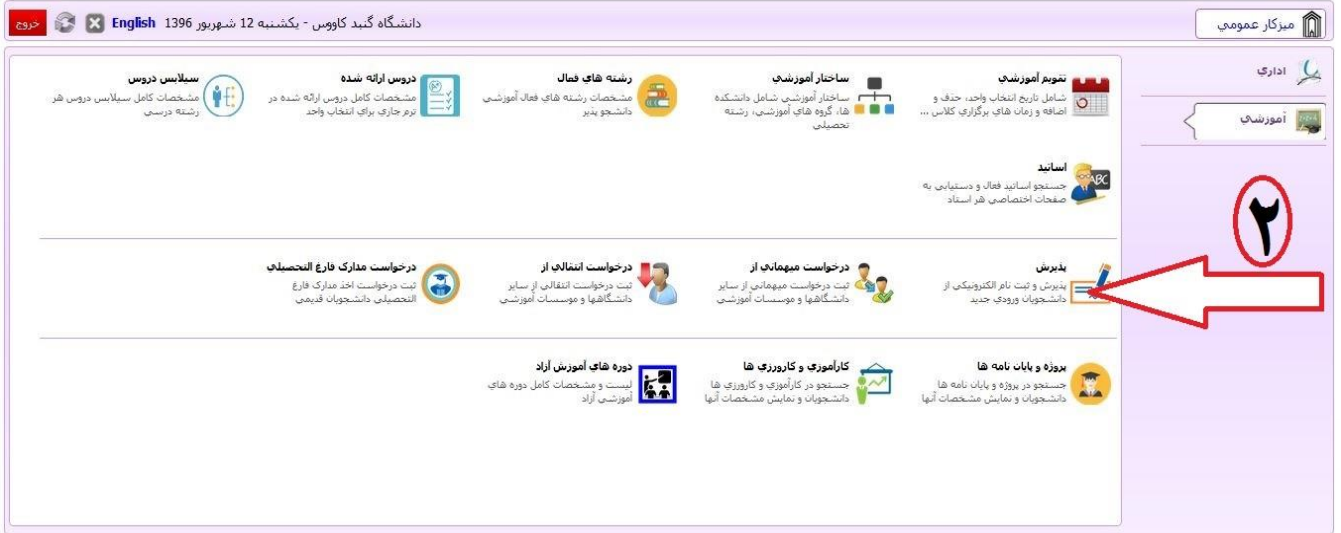
۶- اسکن تصویر آخرین وضعیت نظام وظیفه: کارت پایان خدمت، یا معافیت دائم، یا نامه لغو معافیت تحصیلی کارشناسی و یا برگه اعزام به خدمت بدون مهر غیبت (بند مذکور ویژه کلیه آقایان می باشد)

## مراحل ثبت نام غیر حضوری

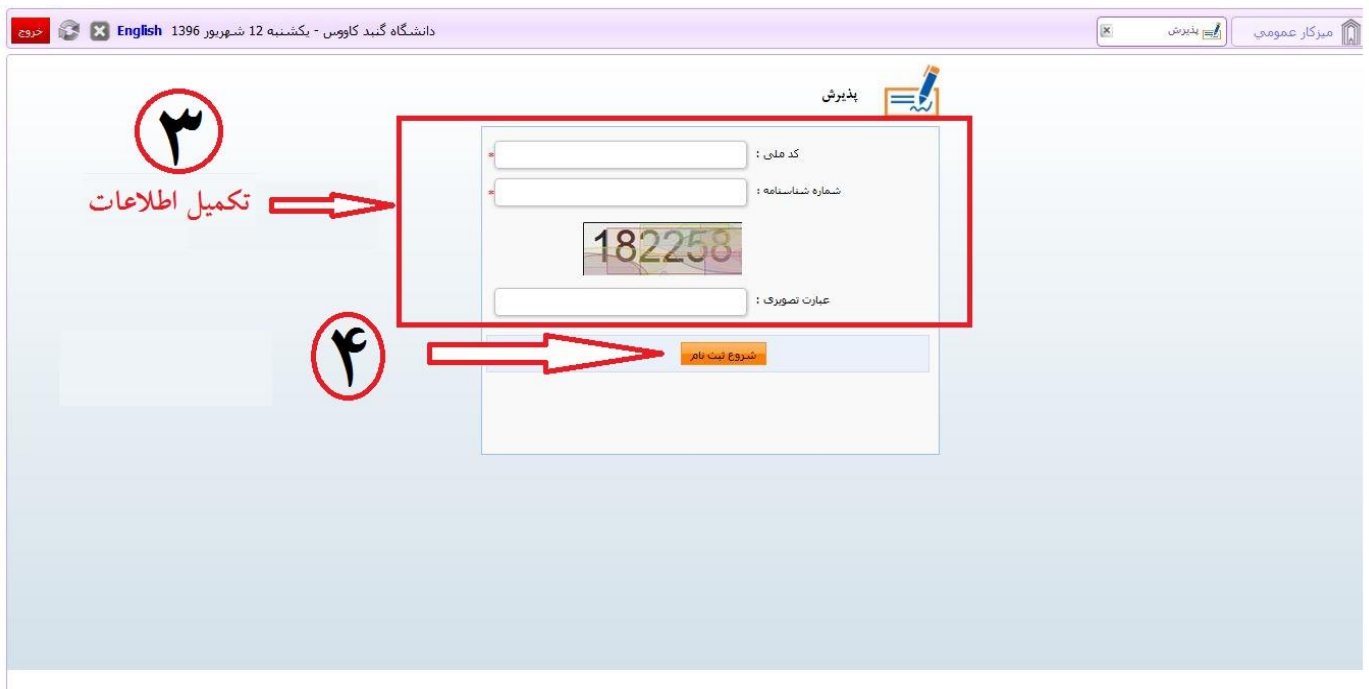
۱- برای ورود به سامانه ثبت نام غیر حضوری لازم است به لینک <http://erp.gonbad.ac.ir> مراجعه و سپس مطابق تصویر شماره ۱ و ۲ و ۳ اقدام به شروع فرآیند ثبت نام نمائید.



تصویر ۱



تصویر ۲



تصویر ۳

۲- در این مرحله پس از اطمینان، از داشتن همه مدارک خواسته شده بر روی دکمه ثبت نام کلیک نمایید.

فرم پذیرش کارشناسی ارشد 1396

نام پدر: ... ن تاریخ تولد: ... با شماره داوطلبی: ... و شماره پرونده: ... پذیرفته شده در کارشناسی ارشد ناپوسته رشته

قابل توجه پذیرفته شده گرامی: خواهشمند است ابتدا فایل راهنمای ثبت نام غیر حضوری را با دقت مطالعه فرمایید و پس از اطمینان از تکمیل مدارک مورد تقاضا نسبت به ثبت نام غیرحضوری اقدام فرمایید.

مدارک مورد نیاز جهت اسکن در سامانه:

- تصویر شخصی
- تصویر تمامی صفحات شناسنامه
- تصویر کارت ملی (پشت و رو)
- تصویر اصل مدرک دوره کارشناسی
- تصویر کپی مدرک دوره کاردانی
- تصویر مدرک تعیین وضعیت نظام وظیفه

فایل راهنما

ثبت نام

### تصویر ۴

۳- در این مرحله جهت واریز هزینه صدور کارت دانشجویی و ثبت نام بصورت الکترونیک با داشتن کارت بانکی عضو شبکه شتاب و رمز دوم نسبت به پرداخت الکترونیک مطابق تصویر شماره ۵ و ۶ اقدام نمایید.

پرداخت الکترونیکی

بذیرفته شده در کارشناسی ارشد ناپوسته رشته: ... با شماره داوطلبی: ... و شماره پرونده: ... ن تاریخ تولد: ... نام پدر: ...

لیست عملیات پرداخت

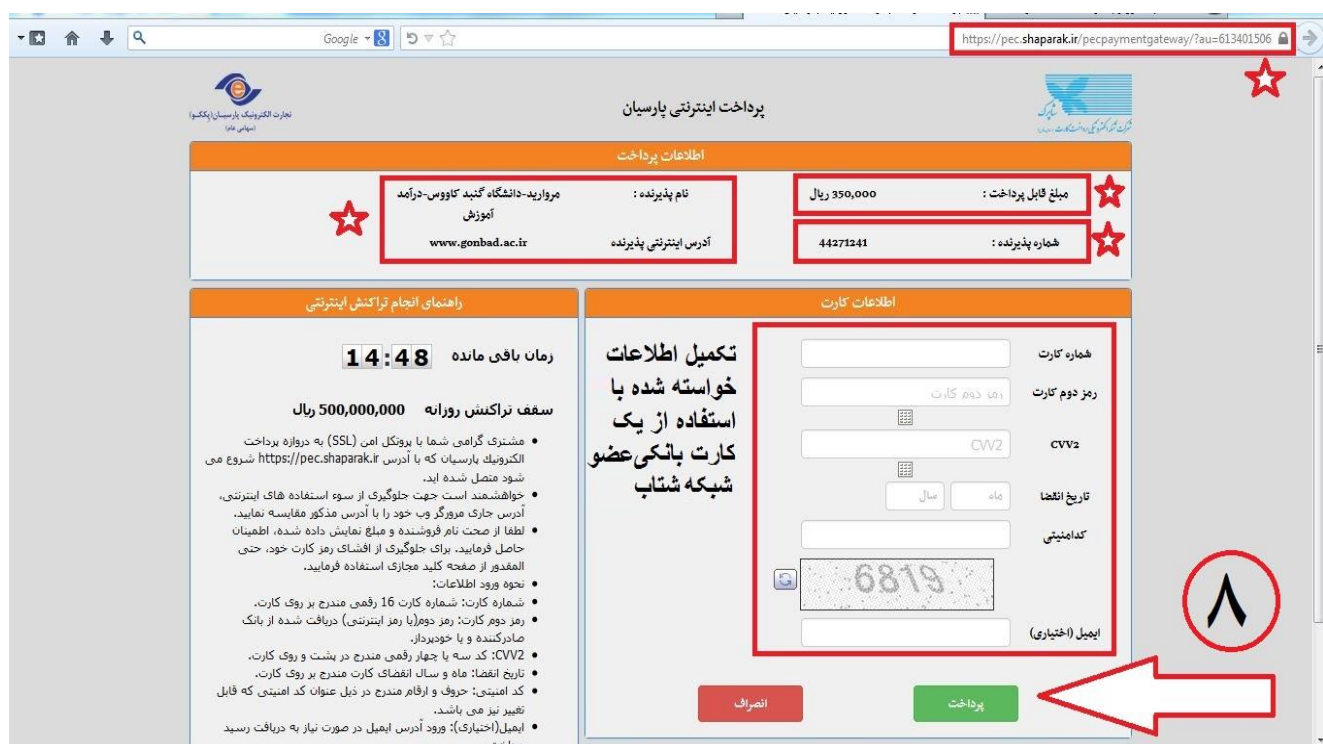
ردیف	عنوان پرداخت	مبلغ	شناسه پرداخت
1	هزینه ثبت نام پذیرفته شدگان نهایی کارشناسی ارشد 1396	350000	پرداخت مبلغ

لیست پرداخت شده ها

### تصویر ۵



تصویر ۶



تصویر ۶

۴- در این مرحله در صورت انجام پرداخت الکترونیک بصورت موفق مطابق تصویر شماره ۷ با کلیک بر روی دکمه فلش سبز رنگ به مرحله تکمیل مشخصات شناسنامه ای وارد می شود که می بایست مطابق تصویر شماره ۸ نسبت به تکمیل اطلاعات خواسته شده و در صورت نیاز ویرایش اطلاعات موجود می نمائید و سپس بر روی دکمه فلش سبز مطابق تصویر شماره ۹ کلیک نمائید.

شرح نامه  
فرم الصافی  
ارجاع ها  
گردش کار  
پاداشت  
ردیابی

برداشت الکترونیکی  
پذیرفته شده در کارشناسی ارشد ناپوسته رشته  
و شماره پرونده :  
یا شماره داوطلبی :  
نام پدر :  
تاریخ تولد :

عملیات برداشت

شماره فیش	تاریخ واریز	مبلغ	شماره حساب	بانک	ایم برداشت	موضوع برداشت
OID: 4	1396/06/	350.000	3137087641	شاپرک	ثبت نام دانشجویان جدیدالورود	درآمد های منفرد آموزشی و پژوهشی

۹

### تصویر ۷

شرح نامه  
فرم الصافی  
ارجاع ها  
گردش کار  
پاداشت  
ردیابی

مشخصات شناسنامه ای  
پذیرفته شده در کارشناسی ارشد ناپوسته رشته  
و شماره پرونده :  
یا شماره داوطلبی :  
نام پدر :  
تاریخ تولد :

نام :  
نام خانوادگی :  
جنسیت :  
نام پدر :  
تاریخ تولد :  
کشور محل تولد :  
استان محل تولد :  
شهر محل تولد :  
شماره شناسنامه :  
نام خانوادگی قبلی (در صورت وجود) :  
کد ملی :  
تلفن ثابت :  
نماس اضطراری :  
ملاحظات :

نام مادر :  
تاریخ صدور :  
استان محل تولد :  
شهر محل تولد :  
شماره شناسنامه :  
نام خانوادگی قبلی (در صورت وجود) :  
پست الکترونیکی :  
تلفن همراه :

لطفا انتخاب کنید  
لطفا انتخاب کنید  
لطفا انتخاب کنید  
لطفا انتخاب کنید

۱۰ تکمیل دقیق اطلاعات  
۱۱  
۱۲

ثبت

### تصویر ۸

مشخصات خانوادگی

نام پدر: تاریخ تولد: یا شماره داوطلبی: و شماره پرونده: پذیرفته شده در کارشناسی ارشد ناپیوسته رشته

شماره همراه پدر: شماره همراه مادر: شماره همراه: کد ملی همسر: شغل همسر: تعداد فرزندان: نام فرزندان: ایمیل پدر: ایمیل مادر: دین: نام: نام همسر: وضعیت نظام وظیفه: نوع محل اقامت: وضعیت بومی: میزان اجاره:

استان: شهر: خیابان، کوچه، پلاک، واحد: کد پستی:

آدرس فعلی: آدرس فعلی: آدرس فعلی:

تکمیل دقیق اطلاعات

۱۳

۱۴

۱۵

تصویر ۹

۵- در این مرحله نیز مانند مرحله قبل نسبت به تکمیل اطلاعات خولسته شده اقدام نموده و سپس مطابق تصویر شماره ۱۰ بر روی فلش سبز رنگ کلیک نمایید.

فعالیت های فرهنگی

تاریخ تولد: یا شماره داوطلبی: و شماره پرونده: پذیرفته شده در کارشناسی ارشد ناپیوسته رشته

ادبی (شعر، داستان): ورزشی: تئاتر، فیلم و سینما: احکام و معارف اسلامی: خوشنویسی: مداحی و نوایح: دیگر مهارت های رایانه ای:

طراحی، نقاشی و کارکاتور: عکاسی و فیلمبرداری: اجرای برنامه: ترجمه و مکالمه زبان خارجی: دیوری مجلات علمی دانشجویی: انتشار نشریات دانشجویی: پیشنهاد اردو:

موسیقی: حفظ، قرئت و تفسیر قرآن: تاپه: آموزش های آمادگی: مقاله نویسی و دیگر امور پژوهشی: روزنامه نگاری و وبلاگ نویسی:

علاقه همکارانه ۱: علاقه همکارانه ۲: علاقه همکارانه ۳: علاقه همکارانه ۴: علاقه همکارانه ۵: علاقه همکارانه ۶:

سایر علاقه همکارانه:

همکاری در دفتر امور فرهنگی: ساعت همکاری در دانشگاه: دیگر انواع مهارت:

سایر موارد:

در کدامیک از موارد بالا زمینه همکاری برای شما وجود دارد؟

در صورتیکه در یکی از رشته های فوق موفق به کسب مقام یا اخذ مدرک شده اید نام:

در صورت داشتن سابقه فعالیت در امور فوق الذکر، مدت و محل فعالیت را ذکر:

تکمیل دقیق اطلاعات

۱۶

۱۷

۱۸

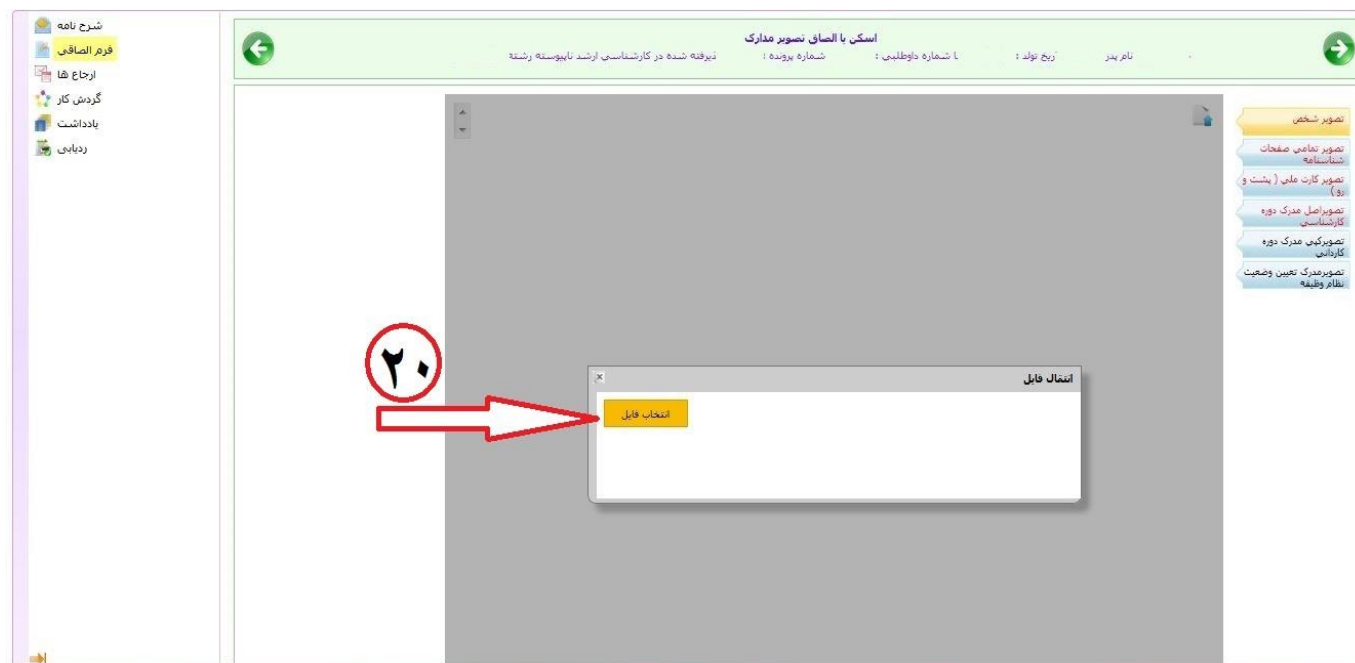
تصویر ۱۰

۶- در این مرحله می بایست اسکن مدارک خواسته شده را براساس پنل های مشخص شده مطابق تصاویر ۱۱ الی ۳۰ بارگزاری نمائید.



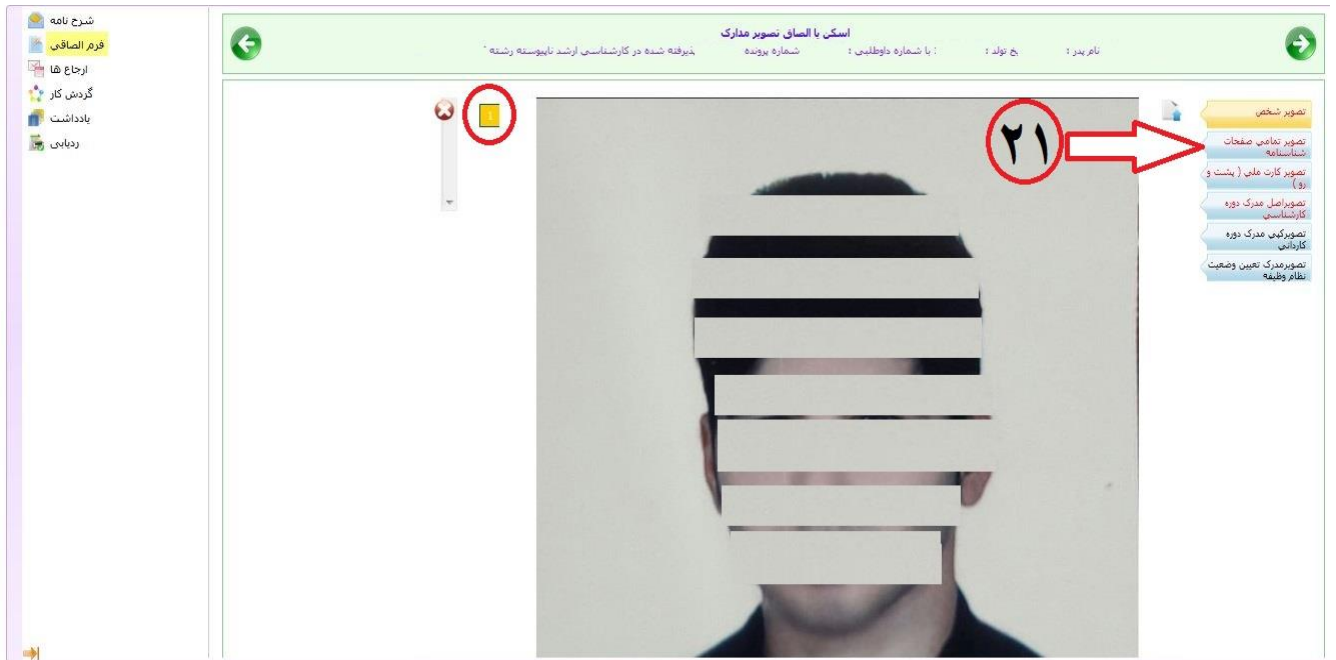
تصویر ۱۱

**تذکر مهم :** دقت بفرمائید مدارک خواسته شده حتماً در پنل مشخص شده بارگزاری شود . همچنین مدارک ارسالی می بایست دارای کیفیت مناسب باشد.



تصویر ۱۲





تصویر ۱۳



تصویر ۱۴



تصویر ۱۵

اسکن با الصاق تصویر مدارک

نام پرونده : تاریخ تولد : با شماره داوطلبی : و شماره پرونده : پیروفته شده در کارشناسی ارشد ناپوسته رشته

تصویر شخصی

تصویر تمامی صفحات شناسنامه

تصویر کارت ملی ( پشت و رو )

تصویر اصل مدرک دوره کارشناسی

تصویر کپی مدرک دوره کارشناسی

تصویر مدرک تعیین وضعیت نظام وظیفه

۲۷

**برای الصاق صفحات بعدی شناسنامه**

تصویر ۱۶

اسکن با الصاق تصویر مدارک

نام پرونده : تاریخ تولد : با شماره داوطلبی : و شماره پرونده : پیروفته شده در کارشناسی ارشد ناپوسته رشته

انتقال فایل

انتخاب فایل

**صفحه دوم شناسنامه انتخاب شود**

۲۵

۲۶

تصویر ۱۷

اسکن یا الصاق تصویر مدارک

نام پسر: تاریخ تولد: با شماره داوطلبی: و شماره پرونده: پتفرقه شده در کارشناسی ارشد نابوسه رشته

شرح نامه  
فرم الصاقی  
ارجاع ها  
گردش کار  
یادداشت  
ردیابی

تصویر شخصی  
تصویر تمامی صفحات  
شناسنامه  
تصویر کارت ملی (پشت و رو)  
تصویر اصل مدرک دوره کارشناسی  
تصویر کپی مدرک دوره کارشناسی  
تصویر مدرک تعیین وضعیت  
نظام وظیفه

۲۷

**برای الصاق صفحات بعدی شناسنامه**

تصویر ۱۸

اسکن یا الصاق تصویر مدارک

نام پسر: تاریخ تولد: با شماره داوطلبی: و شماره پرونده: پتفرقه شده در کارشناسی ارشد نابوسه رشته

شرح نامه  
فرم الصاقی  
ارجاع ها  
گردش کار  
یادداشت  
ردیابی

تصویر شخصی  
تصویر تمامی صفحات  
شناسنامه  
تصویر کارت ملی (پشت و رو)  
تصویر اصل مدرک دوره کارشناسی  
تصویر کپی مدرک دوره کارشناسی  
تصویر مدرک تعیین وضعیت  
نظام وظیفه

۲۸

تصویر ۱۹



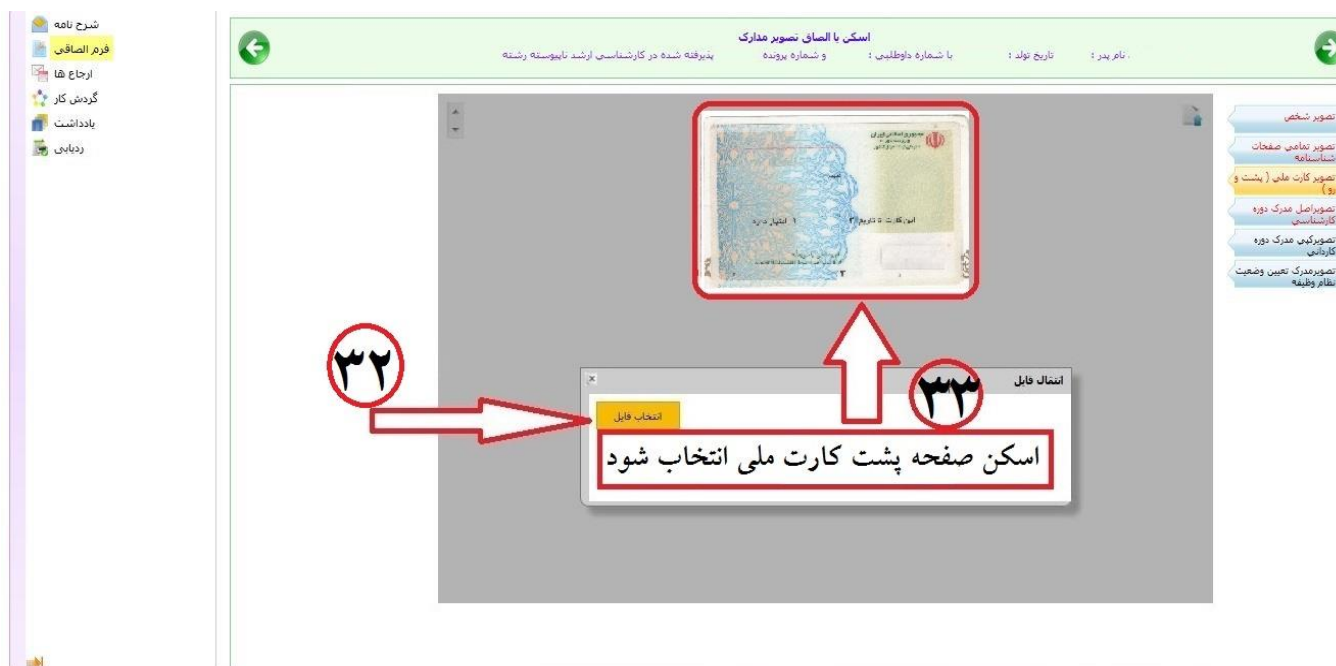
تصویر ۲۰



تصویر ۲۱



تصویر ۲۲



تصویر ۲۳



تصویر ۲۴



تصویر ۲۵



تصویر ۲۶

**تبصره ۱:** دانشجویانی که بعد از تاریخ ۱۳۹۶/۰۱/۲۰ فارغ التحصیل گردیده اند و بنا به دلایلی نتوانسته اند گواهی پایان دوره کارشناسی خود را دریافت نمایند می توانند فرم معدل (که هم اکنون فایل خام آن بصورت Pdf بر روی پورتال سازمان سنجش قرار دارد) که به تایید رسمی دانشگاه دوره کارشناسی رسیده است را در این مرحله بجای گواهی کارشناسی الصاق نمایند.

**تبصره ۲:** آقایان مشمول خدمت وظیفه عمومی که فاقد گواهی پایان دوره کارشناسی می باشند لازم است فرم اعلام فراغت از تحصیل به ناجا (نامه لغو معافیت تحصیلی) را بجای گواهی پایان دوره کارشناسی خود الصاق نمایند

تصویر ۲۷

اسکن با الصاق تصویر مدارک

تاریخچه شده در کارشناسی ارشد ناپوسته رشته

شماره پرونده : شماره داوطلبی : آ شماره داوطلبی : تاریخ تولد : نام پدر

تصویر شخصی  
تصویر تمامی صفحات شناسنامه  
تصویر کارت ملی ( پشت و رو )  
تصویر اصل مدرک دوره کارشناسی  
تصویر کپی مدرک دوره کارشناسی  
تصویر مدرک تعیین وضعیت نظام وظیفه

**تذکر:** دانشجویانی که تاریخ فارغ التحصیلی آنها بعد از ۱۳۹۵/۱۱/۳۰ می باشد، می بایست علاوه بر گواهی پایان دوره کارشناسی خود و یا فرم معدل فارغ التحصیلی (فرم خام آن هم اکنون بصورت Pdf بر روی پورتال سازمان سنجش قرار دارد)، فرم معدل واحدهای گذرانده (فرم خام آن در صفحه ۳۹ دفترچه شماره ۱ راهنمای ثبت نام آزمون ارشد بر روی پورتال سازمان سنجش قرار گرفته بود) که به تایید رسمی دانشگاه دوره کارشناسی رسیده است را در این مرحله الصاق نمایند

**یادآوری:** فرم معدل واحدهای گذرانده می بایست با معدل درج شده در سایت سازمان سنجش در هنگام ثبت نام آزمون ارشد تطابق داشته باشد.

انتخاب فایل

انتخاب اسکن فرم معدل واحدهای گذرانده

تصویر ۲۸

اسکن با الصاق تصویر مدارک

تاریخچه شده در کارشناسی ارشد ناپوسته رشته

شماره پرونده : شماره داوطلبی : آ شماره داوطلبی : تاریخ تولد : نام پدر

تصویر شخصی  
تصویر تمامی صفحات شناسنامه  
تصویر کارت ملی ( پشت و رو )  
تصویر اصل مدرک دوره کارشناسی  
تصویر کپی مدرک دوره کارشناسی  
تصویر مدرک تعیین وضعیت نظام وظیفه

**تذکر:** این مرحله ویژه فارغ التحصیلان کارشناسی ناپوسته می باشد. در این مرحله اسکن گواهی پایان دوره کاردانی با قید معدل الصاق شود

تصویر ۲۹



شرح نامه  
فرم الصاقی  
ارجاع ها  
گردش کار  
پادداشت  
ردیابی

اسکن یا الصاق تصویر مدارک  
باز شماره داوطلبی : و شماره پرونده :  
باز شماره داوطلبی : و شماره پرونده :  
باز شماره داوطلبی : و شماره پرونده :  
باز شماره داوطلبی : و شماره پرونده :

۴۲

تصویر شخصی  
تصویر تمامی صفحات  
شناسنامه  
تصویر کارت ملی ( پشت و رو )  
تصویر اصل مدرک دوره کارشناسی  
تصویر کپی مدرک دوره کارشناسی  
تصویر مدرک تعیین وضعیت  
نظام وظیفه

۴۱

**تذکر:** این مرحله ویژه آقایان می باشد.  
الصاق اسکن کارت پایان خدمت یا معافیت دائم و یا مشمولین  
نامه لغو معافیت تحصیلی دوره کارشناسی

تصویر ۳۰

شرح نامه  
فرم الصاقی  
ارجاع ها  
گردش کار  
پادداشت  
ردیابی

نمود آموزش رایگان کارشناسی ارشد  
نام پدر : حسین تاریخ تولد : : با شماره داوطلبی : و شماره پرونده :  
باز شماره داوطلبی : و شماره پرونده :  
باز شماره داوطلبی : و شماره پرونده :

۴۵

باسمه تعالی « برگ تقاضانامه برای بهره مندی از مزایای آموزش رایگان در دانشگاه ها و موسسات آموزش عالی کشور » برای پذیرفته شدگان دوره روزانه در آزمون ورودی تحصیلات تکمیلی ( دوره کارشناسی ارشد ناپوسته داخل ) سال ۱۳۹۶ ریاست محترم دانشگاه گنبد کاووس

اینجاب محمد طالمی فرزند حسین متولد سال ۱۳۵۳ دارای شماره شناسنامه ۱۹۴۴ و کد ملی ۰۹۴۰۷۷۳۹۳۷ صادره از sdsd ساکن استان خراسان رضوی-شهرمشهد کلاهدور۳۴پلاک ۱۵ که در کارشناسی ارشد ۱۳۹۶ اول سال تحصیلی ۹۷-۱۳۹۶ در مقطع کارشناسی ارشد ناپوسته رشته کارآفرینی-توسعه دانشگاه گنبد کاووس پذیرفته شده ام.

آزمون ورودی تحصیلات تکمیلی ( دوره کارشناسی ارشد ناپوسته داخل ) سال ۱۳۹۶ که با اطلاع کامل از لایحه قانونی اصلاح مواد هفت و هشت قانون تأمین وسائل و امکانات تحصیل اطفال و جوانان ایرانی که در جلسه مورخه ۱۲/۳/۱۳۵۹ شورای انقلاب جمهوری اسلامی ایران به تصویب رسیده است و قبول وظایف و تکالیف خود ، علاقمند هستم در طول تحصیل دوره کارشناسی ارشد از مزایای آموزش رایگان طبق قانون مذکور استفاده نموده و تعهد می نمایم که برابر مدت استفاده از تحصیلات رایگان در هر موسسه ای که وزارت علوم ، تحقیقات و فناوری مقرر نمود ، خدمت نمایم ، خواهشمند است دستور فرمایید نام اینجانب را طبق مقررات ثبت نمایند .

هیچجاب صحت موارد فوق را تأیید نمی‌نمایم .

ثبت

۴۳

۴۴

تصویر ۳۱

شرح نامه  
فرم الصاقی  
ارجاع ها  
گردش کار  
یادداشت  
ردیابی

چاپ فرم تأییدیه نهائی ثبت نام ورودی جدید  
با شماره دولتی : و شماره پرونده : پیرونده شده در کارشناسی ارشد ناپوسته رشت

۴۷

۴۶

چاپ اطلاعات

مذکر: فایل چاپ اطلاعات که بصورت Pdf خواهد بود پرینت گرفته و در هنگام ثبت نام حضوری تحویل نمائید.

تصویر ۳۲

تذکر خیلی خیلی مهم: توجه داشته باشید بعد از چاپ اطلاعات کار به اتمام نرسیده است و از مرحله ۴۷ به بعد نیز را به دقت طبق تصاویر شماره ۳۳ الی ۳۵ انجام دهید.

192.168.200.227/SubSystem/Manager/Report/Report\_File.aspx?param=45C84ABFC54BE03A3B91258B0F32E...  
192.168.200.227/SubSystem/Manager/Report/Report\_File.aspx?param=45C84ABFC54BE03A3B91258B0F32E2B189

باسمه تعالی  
دانشگاه گنبد کاووس  
برگه ثبت نام ورودی جدید

تاریخ: ۱۳۹۴/۰۶/۱۸  
کد رهگیری: ۵۴۵۶۸  
صفحه: ۱

مشخصات شناسنامه ای

نام و نام خانوادگی: تست تست	جنسیت: مرد
نام پدر: تست	نام مادر:
تاریخ تولد: ۰۱/۰۱/۱۳۶۶	تاریخ صدور: ۰۱/۰۱/۱۳۶۶
کشور محل تولد: ایران	استان محل تولد: گلستان
استان محل صدور: گلستان	شهر محل تولد: گنبد
شماره شناسنامه: ۴۷۲	کد ملی: ۱۱۱۱۱۱۱۱۱
نام قبلی (در صورت وجود): تست	نام خانوادگی قبلی: تست
تلفن ثابت: ۰۱۷۱۱۱۱۱۱۱	تلفن همراه: ۰۹۱۱۱۱۱۱۱۱
تلفن تماس اضرائی: ۵۵۵۵۵۵	

پست الکترونیکی:  
ملاحظات:

در صورتی که چاپگر در دسترس نباشد می توانید توسط این گزینه این برگه را ذخیره کنید تا در جای دیگر بتوانید انرا چاپ کنید

چاپ این صفحه

مشخصات خانوادگی

وضعیت تأهل: مجرد	همراه مادر:
شغل همسر:	نام همسر:
کد ملی همسر:	

تصویر ۳۳

شرح نامه  
فرم اضافی  
ارجاع ها  
گردش کار  
پادداشت  
ردیابی

نام پسر: تاریخ تولد: با شماره داوطلب: و شماره پرونده: پیرفه شده در کارشناسی ارشد ناپوسته رشته: **قدم ارسال گردش**

توضیح اضافی

ارسال جهت بررسی

**تذکر:** پس از ارسال مدارک جهت بررسی حداکثر ظرف مدت ۱۵ ساعت کاری درخواست شما بررسی و از طریق همین فرآیند می توانید نتیجه را مشاهده نمایید.

۴۸

تصویر ۳۴

English 1396 12 شهریور - یکشنبه - دانشگاه گنبد کاووس - مرکز کار عمومی

1292047933

ثبت نام ورودیهای جدید

بسمه تعالی

دانشجوی محترم درخواست ثبت نام شما پذیرفته شده است و بعد از این شما می توانید از طریق سامانه آموزشی با کاربری 2 : رمز عبور فعالیت های دانشگاهی خود را انجام دهید در ضمن دانشجویان شهریه پرداز لازم است شهریه علی الحساب اعلام شده از سوی دانشگاه را در سامانه آموزش از طریق امور شهریه گزینه پرداخت الکترونیکی انتخاب و شهریه را پرداخت نمایند تا امکان انتخاب واحد برای ایشان میسر شود.

نام کاربری: !  
رمز عبور: 3


فرم به سامانه

دریافت فرم تأییدیه ثبت نام

۴۹

تصویر ۳۴

### برگه ثبت نام



نام و نام خانوادگی:   
نام پدر:   
تاریخ تولد:   
شماره شناسنامه:   
کد ملی:

آزمون:

رشته تحصیلی:

کد داوطلبی:

شماره پرونده:

تاریخ:

کد آموزشی:

وضعیت درخواست: تأیید نهایی

javascript:void(0)

تصویر ۳۵

**فرم مخصوص میانگین تعداد واحدهای گذرانده دانشجویان سال آخر دوره های کارشناسی متقاضی شرکت در آزمون ورودی تحصیلات تکمیلی (دوره های کارشناسی ارشد ناپیوسته) سال ۱۳۹۶**

باسمه تعالی

محل درج شماره پرونده

تاریخ: ۱۳۹۵/ /

--	--	--	--	--	--	--	--

شماره:

این قسمت توسط داوطلب تکمیل می شود.  
**قسمت « الف »**

از: دانشجوی: نام و نام خانوادگی: ..... فرزند: ..... به شماره شناسنامه: .....

متولد سال: ..... ورودی رشته: ..... در سال تحصیلی: .....

به: معاونت محترم آموزشی دانشگاه / مؤسسه آموزش عالی

با سلام و احترام

خواهشمند است مقرر فرمایند، با توجه به اینکه اینجانب در آزمون ورودی تحصیلات تکمیلی سال ۱۳۹۶ ثبت نام نموده و متقاضی شرکت در رشته امتحانی ..... می باشم، میانگین واحدهای گذرانده

جهت اعلام به سازمان سنجش آموزش کشور گواهی نمایید.

اینجان  ۱۳۹۵/۶/۳۱  
اینجان  ۱۳۹۵/۱۱/۳۰

نام، نام خانوادگی و امضای دانشجو:

تاریخ تکمیل فرم: ۱۳۹۵/ /

بدین وسیله تأیید می شود که خانم/آقای ..... فرزند ..... به شماره شناسنامه .....

متولد سال ۱۳ ..... دانشجوی سال آخر رشته ..... بوده و میانگین واحدهای

اعشار صحیح

گذرانده ایشان تا تاریخ  ۱۳۹۵/۶/۳۱ در این دانشگاه / مؤسسه آموزش عالی، بر مبنای ۰ تا ۲۰  و به حروف  ۱۳۹۵/۱۱/۳۰

می باشد. ضمناً نامبرده تا تاریخ فوق  واحد درسی گذرانیده است.

این قسمت توسط دانشگاه تکمیل می شود.  
**قسمت « ب »**

**معاون آموزشی**

**دانشگاه یا مؤسسه آموزش عالی**

**تذکرات:**

- ۱- دانشجویان سال آخر دوره کارشناسی متقاضی شرکت در آزمون ورودی تحصیلات تکمیلی سال ۱۳۹۶ ضمن درج کامل مشخصات خود و شماره پرونده (شماره ۷ رقمی که پس از پایان ثبت نام و به همراه شماره پیگیری ۱۶ رقمی به داوطلب داده می شود)، در قسمت «الف»، این فرم را در دو نسخه به حوزه معاونت آموزشی محل فارغ التحصیلی خود ارائه نماید. بدیهی است آن دسته از داوطلبانی که نسبت به دریافت این فرم اقدام ننموده و معدل خود را در مراحل مختلف به سازمان سنجش آموزش کشور، اشتباه اعلام نمایند، در صورتی که در ردیف پذیرفته شدگان نهایی قرار گیرند قبولی آنان لغو و با آنان مطابق ضوابط و مقررات رفتار خواهد شد.
- ۲- دانشگاه ها و مؤسسات آموزش عالی باید پس از دریافت فرم تکمیل شده از داوطلبان مذکور، قسمت «ب» آن را تکمیل، تأیید و پس از مهر و امضای معاون آموزشی، آن را ثبت و یک نسخه از این فرم را تحویل داوطلب و نسخه دوم را در پرونده دانشجوی بایگانی نمایند، تا در صورت هرگونه استعلام در خصوص وضعیت معدل داوطلب، دانشگاه بتواند بر اساس این مدرک بررسی و پاسخ لازم را ارائه نماید.
- ۳- دانشجویان سال آخر دوره کارشناسی، لازم است پس از دریافت فرم تأیید شده آن را نزد خود نگه داشته تا در صورت قبولی به مؤسسه محل قبولی ارائه نمایند. ضمناً آن دسته از داوطلبانی که پس از ثبت نام در این آزمون فارغ التحصیل می شوند، معدل فارغ التحصیلی آنها ملاک نبوده و با همین معدل (میانگین مندرج در این فرم) از آنان ثبت نام بعمل خواهد آمد. هرگونه اعلام تغییر معدل برای این دسته از داوطلبان مغایرت محسوب شده و طبق ضوابط با آنان رفتار خواهد شد.
- ۴- آن دسته از دانشجویان سال آخر که حداکثر تا ۹۵/۱۱/۳۰ و یا ۹۶/۶/۳۱ در دوره کارشناسی فارغ التحصیل می شوند، در مرحله دریافت کارت شرکت در آزمون، می توانند نسبت به ویرایش و یا درج معدل فارغ التحصیلی (برای فارغ التحصیلان ۹۵/۱۱/۳۰) و یا میانگین نمرات واحدهای درسی گذرانده شده (برای فارغ التحصیلان تا تاریخ ۹۶/۶/۳۱) خود تا تاریخ ۱۳۹۵/۱۱/۳۰ اقدام نمایند.

نمونه فرم مدرک کارشناسی و معدل برای آندسته از پذیرفته شدگانی که به دلایلی قادر به ارائه اصل مدرک

کارشناسی (لیسانس) نمی باشند در آزمون ورودی دوره های کارشناسی ارشد ناپیوسته سال ۱۳۹۶

بسمه تعالی

فرم معدل ۱۴

تاریخ:

شماره:

به: دانشگاه / موسسه آموزش عالی

از: دانشگاه / موسسه آموزش عالی

بدینوسیله به اطلاع می رساند خواهر / برادر

کارشناسی پیوسته در تاریخ  
درمقطع کارشناسی ناپیوسته از این موسسه آموزش عالی

در رشته

فارغ التحصیل شده است / خواهد شد و معدل کل لیسانس  صحیح می باشد.

ضمناً لازم به ذکر است اشتغال به تحصیل نامبرده مورد تایید شورای عالی انقلاب فرهنگی، یا وزارت علوم، تحقیقات و فناوری و یا وزارت بهداشت، درمان و آموزش پزشکی بوده و این فرم فقط برای اطلاع آن موسسه آموزش عالی صادر گردیده است و فاقد هرگونه ارزش دیگری می باشد.

محل امضاء و مهر مسوول امور آموزشی موسسه آموزش عالی

**استثناء:** معدل پذیرفته شده ای که به عنوان فارغ التحصیل رتبه اول از سوی آن موسسه آموزش عالی به این سازمان معرفی شده، همان معدل فراغت از تحصیل وی درج گردد.

**تذکرات مهم:** ۱- دانشگاهها و موسسات آموزش عالی محل فارغ التحصیلی آن دسته از پذیرفته شدگانی که مدرک فراغت از تحصیل فرد مذکور فاقد معدل می باشد لازم است این فرم نیز تکمیل گردد. ۲- برای آن دسته از پذیرفته شدگانی که در زمان اعلام نتایج اولیه و تکمیل فرم انتخاب رشته های تحصیلی اینترنتی (مورخ ۹۶/۳/۲۱ لغایت ۹۶/۳/۲۸) این آزمون، دانشجوی سال آخر شناخته شده و حداکثر تا تاریخ ۹۶/۶/۳۱ فارغ التحصیل می شوند، لازم است فرم مندرج در صفحه ۳۹ دفترچه شماره یک را تکمیل و ارائه نمایند. ۳- پذیرفته شدگانی که فارغ التحصیل و یا دانشجوی سال آخر دوره کارشناسی ناپیوسته (از مقطع کاردانی به کارشناسی) می باشند و مدرک آنان نیز فاقد معدل می باشد لازم است مدرک فراغت از تحصیل دوره کاردانی خود را نیز به ضمیمه این برگه و یا دانشجویان سال آخر کارشناسی ناپیوسته فرم مندرج در صفحه ۳۹ دفترچه راهنمای ثبت نام را ضمیمه نموده و آنها را به دانشگاه محل قبولی ارائه نمایند. ۴- فارغ التحصیلان قبل از تاریخ ۹۶/۱/۱ می بایست مدرک فارغ التحصیلی خود را ارائه نمایند. ۵- آن دسته از داوطلبانی که در زمان ثبت نام در این آزمون فارغ التحصیل بوده اند، لازم است اصل مدرک فراغت از تحصیل را به همراه سایر مدارک ثبت نامی به موسسه محل قبولی در زمان ثبت نام اولیه و یا حداکثر تا قبل از شروع نیمسال دوم سال تحصیلی جاری ارائه نمایند. بدیهی است در غیر اینصورت از ادامه تحصیل آنان نیز جلوگیری خواهد شد. ۶- چنانچه مغایرتی بین معدل پذیرفته شده (معدل مندرج در این فرم، یا فرم معدل دانشجویان سال آخر دوره کارشناسی پیوسته یا ناپیوسته و یا مدارک داوطلب) و معدل ارائه شده به این سازمان که در اطلاعات پذیرفته شدگان موسسه محل قبولی نیز درج شده است، وجود داشته باشد، از پذیرفته شده بطور موقت ثبت نام به عمل خواهد آمد تا وضعیت وی بررسی شود.

پس از دریافت تایید نهائی با در دست داشتن مدارک زیر جهت ثبت نام حضوری طبق زمانبندی اعلام شده در اطلاعیه ثبت نام به دانشگاه گنبدکاووس مراجعه نمائید:

### مدارک مورد نیاز در هنگام ثبت نام حضوری

- ۱- فرم چاپ گرفته شده ثبت نام ورودی های جدید ( تصویر شماره ۳۳ راهنما ثبت نام غیر حضوری)
- ۲- فرم تاییدیه ثبت نام نهائی ( تصویر شماره ۳۴ و ۳۵ راهنما ثبت نام غیر حضوری)
- ۳- اصل گواهی پایان دوره کارشناسی و یا گواهی موقت پایان دوره کارشناسی و یک سری رونوشت آن ( آقایان مشمول دو سری) یادآوری ۱: پذیرفته شدگانی که دانشجو سال آخر بوده اند و گواهی پایان دوره کارشناسی خود را دریافت ننموده اند لازم است بجای گواهی کارشناسی، اسکن فرم شماره ۱۴ ( فرم مذکور در صفحه قبل وجود دارد ) که به تایید رسمی دانشگاه مقطع کارشناسی رسیده باشد را ارائه نمایند.
- یادآوری ۲: پذیرفته شدگانی که در زمان آزمون کارشناسی دانشجو سال آخر بوده اند لازم است اصل فرم معدل واحد های گذرانده (فرم معدل مندرج در صفحه ۳۹ دفترچه شماره ۱ راهنمای ثبت نام آزمون ارشد) که در زمان ثبت نام آزمون به استناد آن در سایت سازمان سنجش معدل خود را ثبت نموده اند و به تایید رسمی دانشگاه مقطع کارشناسی رسیده است علاوه برگواهی پایان دوره کارشناسی، ارائه نمایند.
- ۴- رونوشت گواهی پایان دوره کاردانی و یا گواهی موقت پایان دوره کاردانی (ویژه فارغ التحصیلان کارشناسی ناپیوسته)
- ۵- اصل شناسنامه یک سری رونوشت آن ( تمامی صفحات)
- ۶- اصل کارت ملی و یک سری رونوشت آن ( پشت و رو)
- ۷- اصل کارت پایان خدمت و یا معافیت دائم و یک سری رونوشت آن ( ویژه آقایان دارای کارت)
- ۸- شش قطعه عکس ۴\*۳ (تهیه شده در سال جاری)