

(راهنمای درخواست ارسال پستی گواهی موقت فارغ التحصیلی بصورت غیر حضوری)

مرحله اول : فارغ التحصیلان پس از طی فرآیند فارغ التحصیل مطابق فایل راهنما (راهنمای فرآیند فارغ التحصیلی بصورت غیر حضوری) می توانند نسبت به درخواست ارسال پستی گواهی موقت فارغ التحصیلی خود مطابق تصاویر ۱ الی ۱۷ اقدام نمایند.

تذکر مهم : صرفاً افرادی می توانند از روش زیر درخواست گواهی فارغ التحصیلی دهند که فرآیند چک لیست فارغ التحصیلی و تسویه حساب خود را بدرستی انجام داده باشند، در غیر اینصورت به درخواست ارسال گواهی فارغ التحصیلی انجام شده ترتیب اثری داده نخواهد شد.

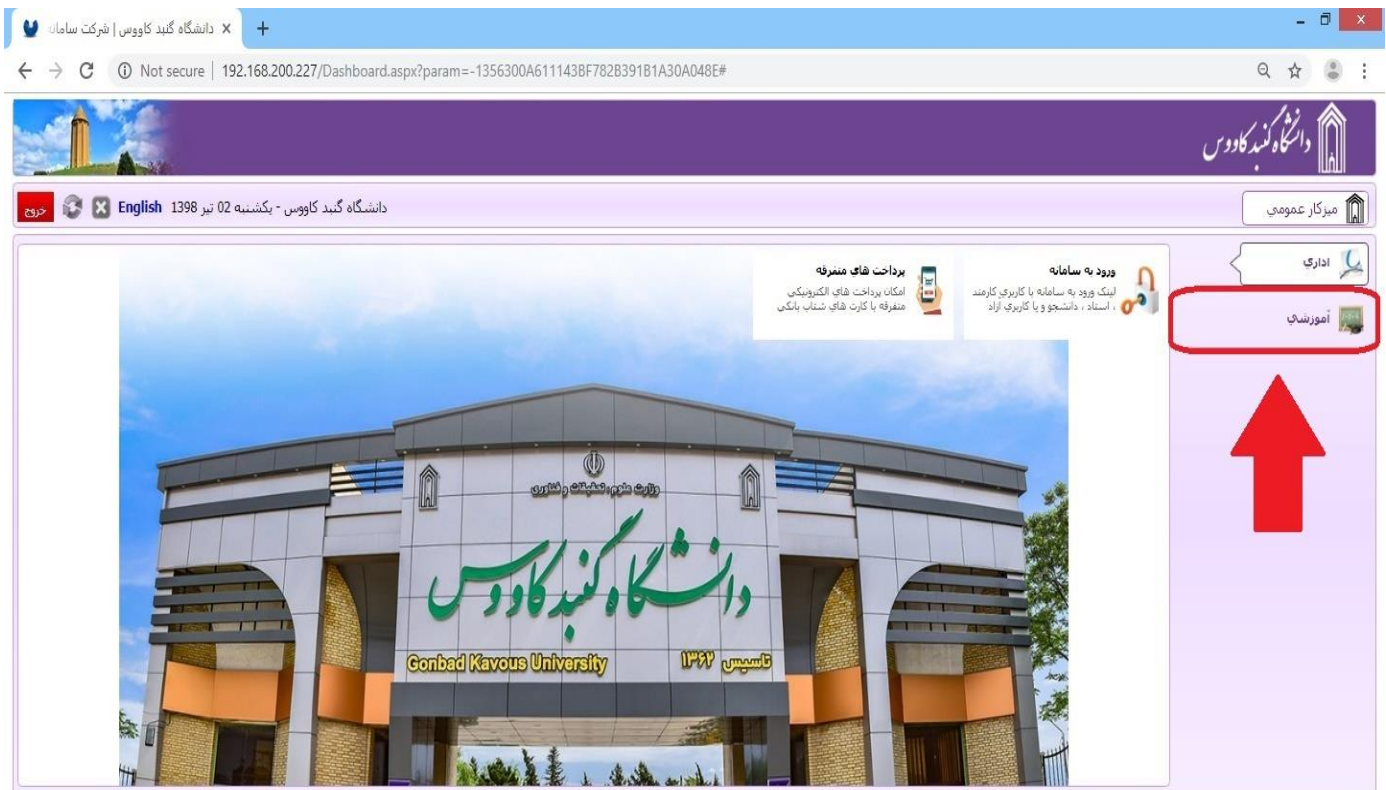
یادآوری : آقایان صرفاً در صورت داشتن یکی از شرایط زیر می توانند درخواست ارسال گواهی موقت فارغ التحصیلی خود را انجام دهند.

۱) داشتن کارت پایان خدمت یا معافیت دائم

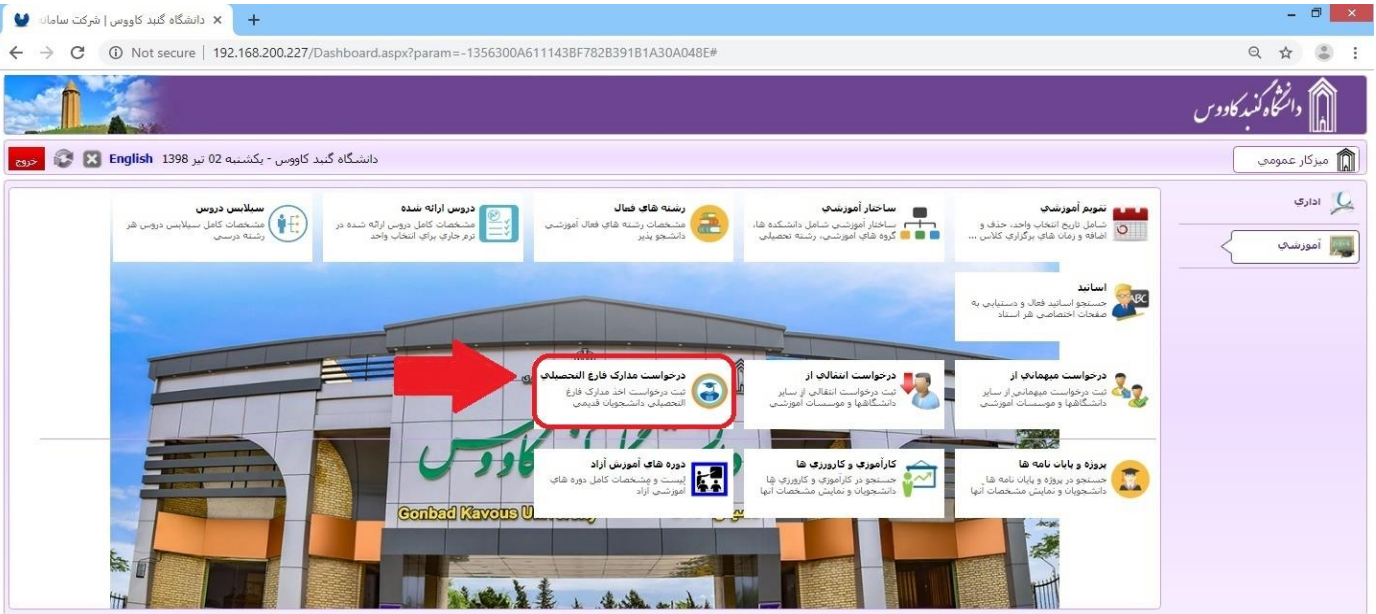
۲) برگه اعزام به خدمت بدون مهر غیبت در مدت اعتبار آن (تا قبل از سر رسید تاریخ اعزام)

۳) گواهی حین خدمت از یگان اعزامی

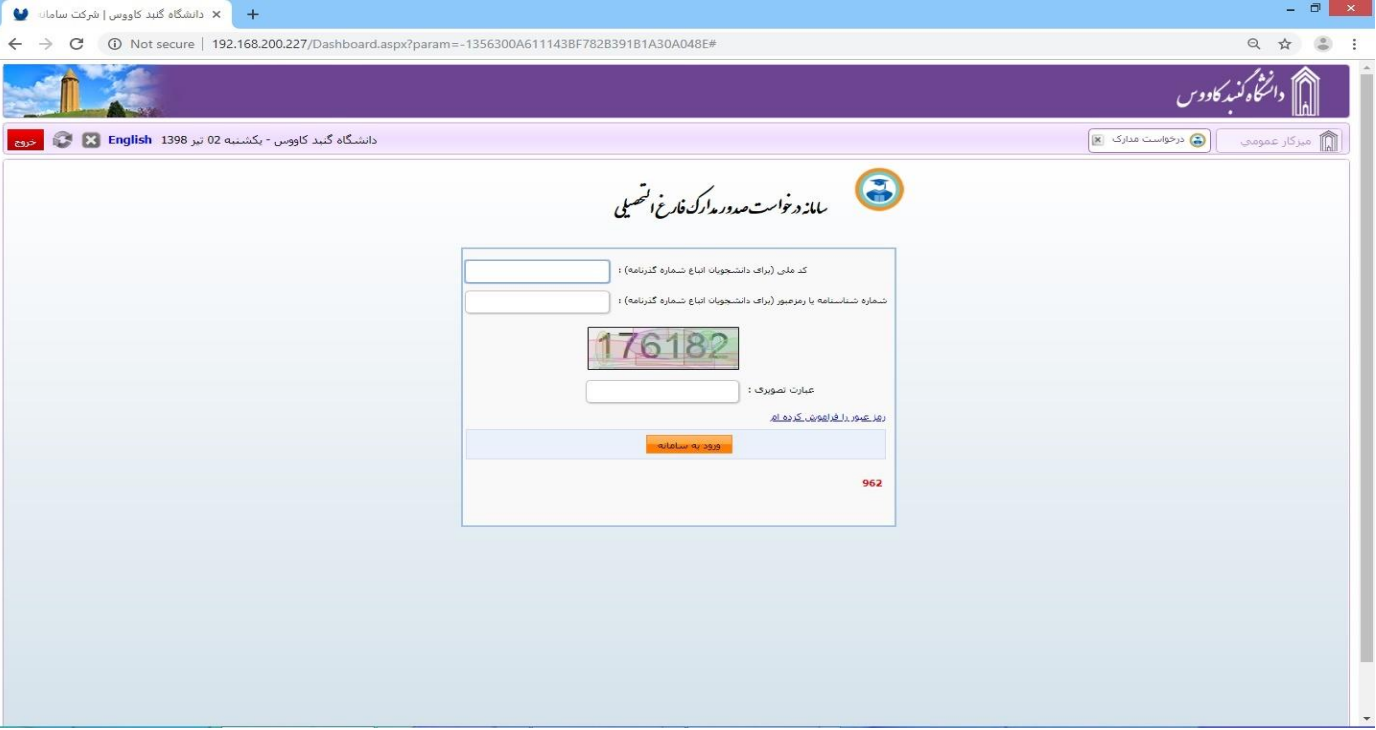
۴) گواهی اشتغال به تحصیل از مقطع بالاتر با درج شماره نامه و تاریخ معافیت تحصیلی صادر شده توسط ناجا در مقطع بالاتر



تصویر ۱



تصویر ۲



تصویر ۳

دانشگاه گنبد کاووس | شرکت سامان

Not secure | 192.168.200.227/Dashboard.aspx?param=-1356300A61143BF782B391B1A30A048E#

دانشگاه گنبد کاووس - یکشنبه 02 تیر 1398 English

میرکار عمومی درخواست مدارک

لیست دانشجویان موجود در سیستم

961

کد آموزشی	نام خانوادگی	نام	رشته تحصیلی	معدل کل
8!	>	س اب	کارشناسی ناپوسنه تکثیر و پرورش آبریان	1: 5

انتخاب

تصویر ۴

دانشگاه گنبد کاووس | شرکت سامان

Not secure | 192.168.200.227/Dashboard.aspx?param=-1356300A61143BF782B391B1A30A048E#

دانشگاه گنبد کاووس - یکشنبه 02 تیر 1398 English

میرکار عمومی درخواست مدارک لیست دانشجویان

درخواست مدارک فارغ التحصیلی

بعضی مدارک و یادداشت ها پیگیری و مشاهده بعضی مدارک و ارسال مجدد

رمز تغییر رمز عبور

لیست درخواست های قبلی پیگیری درخواست های ثبت شده قبلی

راهنما مطالعه راهنمای استفاده از سامانه

جستجو در کلیه فیلدها ...

درخواست ارسال بندهای گواهی موقت فارغ التحصیلی-ویژه فارغ التحصیلان داخل استان گلستان

درخواست ارسال بندهای گواهی موقت فارغ التحصیلی-ویژه فارغ التحصیلان خارج از استان گلستان

تصویر ۵

The screenshot shows a web browser window with the URL `192.168.200.227/Dashboard.aspx?param=-1521D723A16E2F0CD32019B5BF3468AF7#`. The page title is 'مشخصات تحصیلی' (Academic Details). The main form is titled 'درخواست ارسال بسنی گواهی موفق فارغ التحصیلی-ویژه فارغ التحصیلان خارج از استان گلستان'. The form contains the following fields:

- کد آموزشی: 9
- نام: [Blank]
- نام خانوادگی: [Blank]
- جنسیت: زن
- سال ورود: 1
- تاریخ شروع به تحصیل: 11/1
- دانشگاه: دانشگاه گنبد کاووس
- دانشکده: دانشکده علوم انسانی و تربیت بدنی
- کد رشته: 1234 (کارآفرینی- خدمات کشاورزی روزانه کارشناسی ارشد ناپوسنه علوم اداری و اقتصادی دانشکده علوم انسانی)
- مقطع تحصیلی: کارشناسی ارشد ناپوسنه
- دوره آموزشی: [Blank]
- کد رهگیری وام صندوق راه: [Blank]
- سهمیه قبولی: [Blank]

There is a 'Choose File' button for uploading a photo. A red arrow points to the 'مشخصات تحصیلی' button in the top right. A red box highlights the form fields. A red arrow points to the 'ویرایش و یا تکمیل اطلاعات خواسته شده در کادر' (Edit or complete the requested information in the box) button. A red box highlights the 'نکته: صرفاً آتیهایی که ستاره دار می باشد.' (Note: Only those with a star).

تصویر ۶

The screenshot shows the same web browser window. The main form is titled 'مشخصات شناسنامه ای'. The form contains the following fields:

- نام پدر: [Blank]
- تاریخ صدور: 1
- کشور محل تولد: ایران
- استان محل تولد: [Blank]
- شهر محل تولد: [Blank]
- شماره شناسنامه: 1 51
- نام خانوادگی قبلی: [Blank]
- کد ملی: 6
- نام قبلی: [Blank]

A red arrow points to the 'مشخصات تحصیلی' button in the top right. A red box highlights the form fields. A red arrow points to the 'ویرایش و یا تکمیل اطلاعات خواسته شده در کادر' (Edit or complete the requested information in the box) button. A red box highlights the 'نکته: صرفاً آتیهایی که ستاره دار می باشد.' (Note: Only those with a star).

تصویر ۷

English 1398 تیر یکشنبه

گزارش درخواست | کنترل درخواست | میرکار کاغذلو

مشخصات تحصیلی
مشخصات شناسنامه ای
آدرس
پرداخت
عکس 3*4 (جدیدترین) با زمینه سفید
اسکن اصل تعیین وضعیت نظام وظیفه (وزنه آقایان)
اسکن اصل تصویر تمامی صفحه شناسنامه بصورت مجزا
اسکن اصل تصویر کارت ملی
مرحله نهایی

آدرس (در صورت استفاده از گوشی های آیفون هنگام وارد کردن "مقادیر عددی" صحیح کنید خود را بر روی حالت لاین قرار دهید و اعداد را به صورت لاین وارد کنید.)

استان: شهر: خیابان و کوچه و پلاک: کد پستی: کد پستی: تلفن ثابت: تلفن همراه: تماس اضطراری:

در هنگام تحول بسته دانش آموختگی توسط اداره پست، به غیر از شما چه شخص یا اشخاصی مجاز به دریافت مدارک شما هستند؟ توجه داشته باشید که صرفاً افرادی که نسبت پدر، مادر، همسر یا فرزند را با شما دارند می توانند مدرک شما را تحول بگیرند.

ردیف	نام	نام خانوادگی	کد ملی	نسبت
1				

جاب ثبت

تصویر ۸

English 1398 تیر یکشنبه - دانشگاه گنبد کاووس

درخواست ارسال | درخواست مدارک | میرکار عمومی

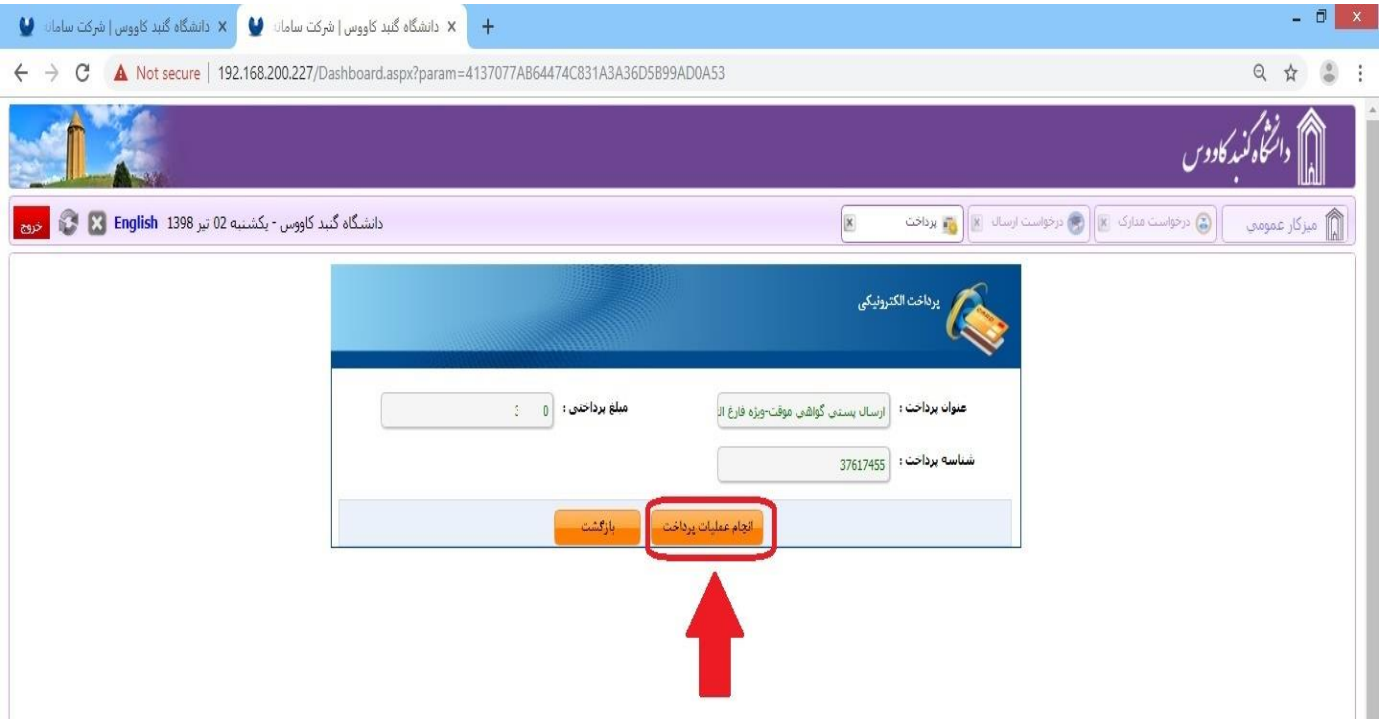
مشخصات تحصیلی
مشخصات شناسنامه ای
آدرس
پرداخت
عکس 3*4 (جدیدترین) با زمینه سفید
اسکن اصل تعیین وضعیت نظام وظیفه (وزنه آقایان)
اسکن اصل تصویر تمامی صفحه شناسنامه بصورت مجزا
اسکن اصل تصویر کارت ملی
مرحله نهایی

ردیف	عنوان پرداخت	مبلغ	شناسه پرداخت
1	ارسال بسته گواهی موقت-وزنه فارغ التحصیلان داخل استان گلستان	3 0	37617455

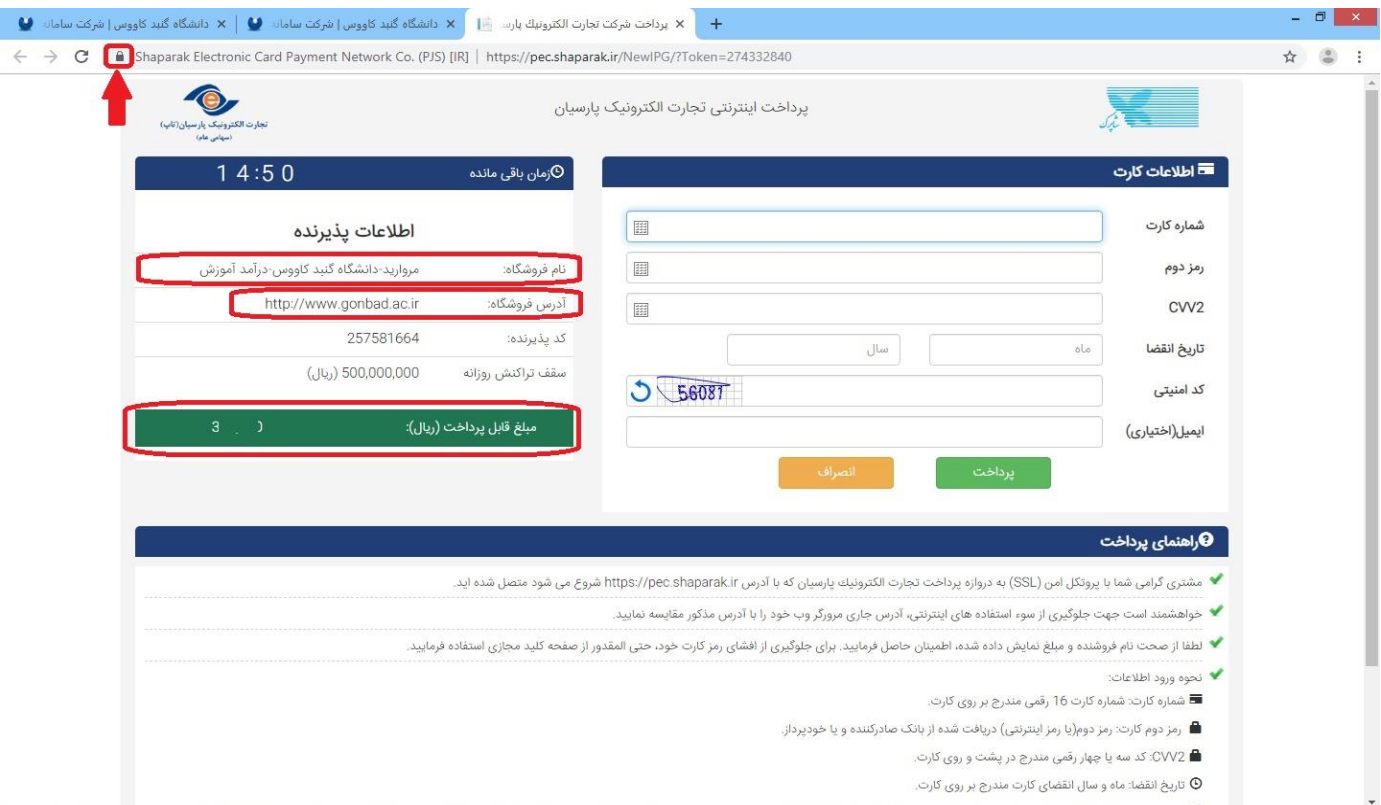
لیست پرداخت ها

لیست پرداخت ها

تصویر ۹



تصویر ۱۰



تصویر ۱۱

English 1398 تیر 02 یکشنبه

گزارش درخواست | کنترل درخواست | میزکار کانادلو

شرح نامه
فرم الصافی
ارجاع ها
گردش کار
پادداشت
ردیابی

لیست پرداخت ها

ردیف	عنوان پرداخت	مبلغ	شناسه پرداخت
1	ارسال پستی گواهی موفقیت-پوزه فارغ التحصیلان خارج از استان گلستان	50	35718027

پرداخت

عکس 3*4 (حمیدبرگی) یا زمینه سفید)

اسکن اصل تعیین وضعیت نظام وظیفه(پوزه آقایان)

اسکن اصل تصویر تمامی صفحه شناسنامه بصورت مجزا

اسکن اصل تصویر کارت ملی

مرحله نهایی

موضوع پرداخت	اینم پرداخت	بانک	شماره حساب	مبلغ	تاریخ واریز	شماره قبض
درآمد های متنفرقه آموزش... ارسال پستی گواهی مو...	شاپرک	11	3	50	1398/02/31	OID87646

پرداخت انجام شده است

تصویر ۱۲

English 1398 تیر 05 چهارشنبه - دانشگاه گنبد کاووس | شرکت سامان

درخواست مدارک | لیست درخواست | درخواست مدارک

میزکار عمومی

شرح نامه
فرم الصافی
ارجاع ها
گردش کار
پادداشت
ردیابی

مشخصات تحصیلی
مشخصات شناسنامه ای
آدرس
پرداخت
عکس 3*4 (حمیدبرگی) یا زمینه سفید)

اسکن اصل تعیین وضعیت نظام وظیفه(پوزه آقایان)

اسکن اصل تصویر تمامی صفحه شناسنامه بصورت مجزا

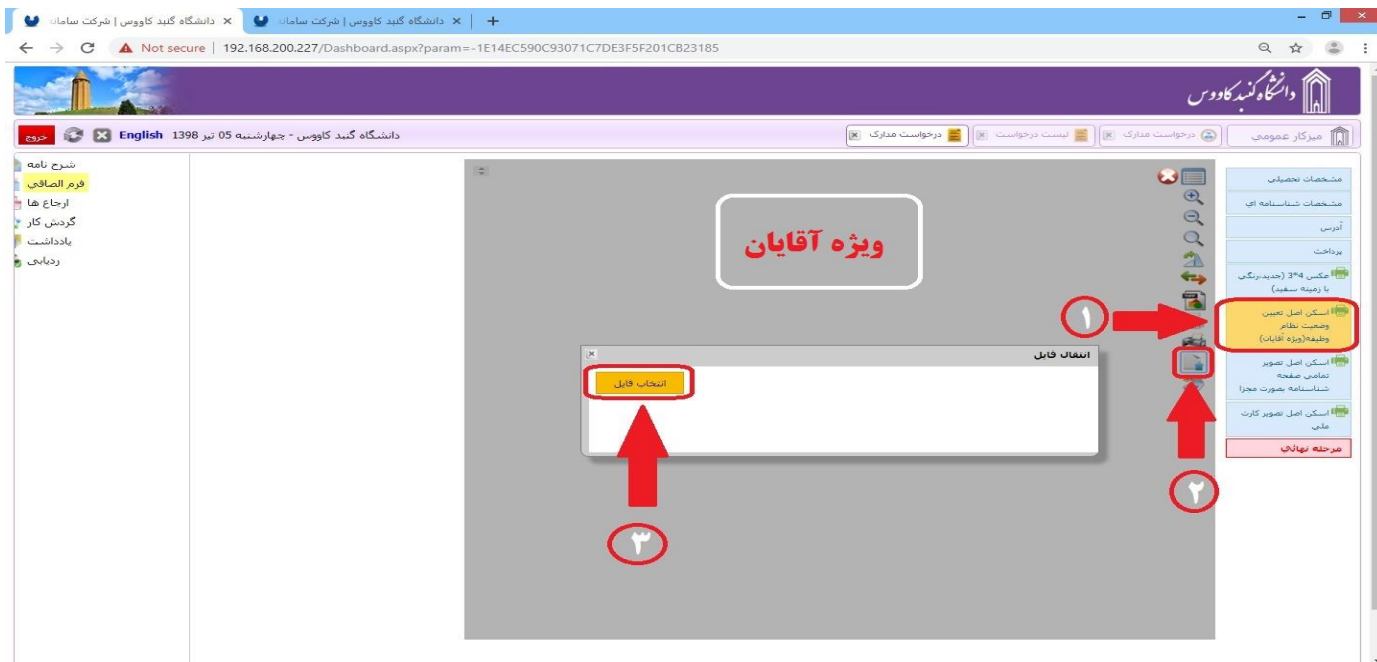
اسکن اصل تصویر کارت ملی

مرحله نهایی

انتقال فایل

انتخاب فایل

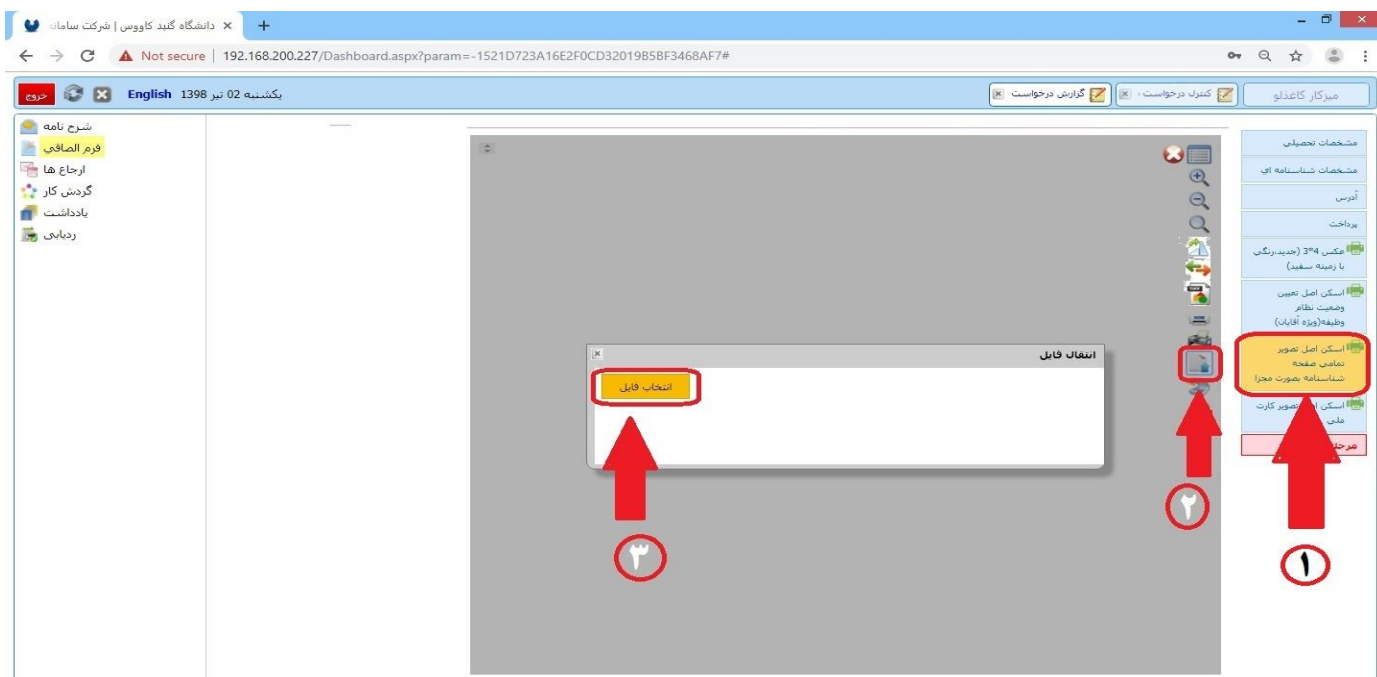
تصویر ۱۳



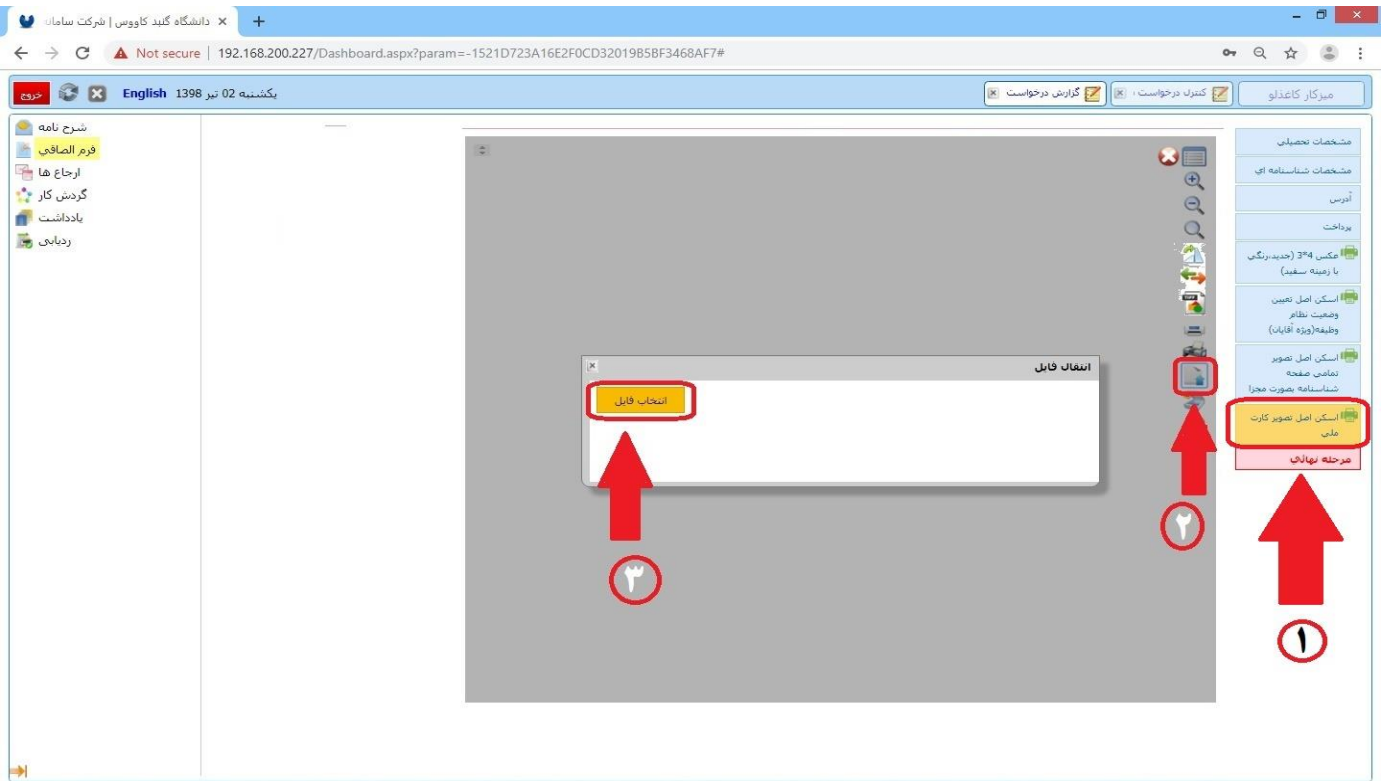
تصویر ۱۴

نکته مهم: متقاضی لازم است هر سندی (کارت پایان خدمت، معافیت دائم و...) را که مطابق فایل راهنما در تصویر ۱۴ بارگزاری می نمایند در صورت نبود آن در پرونده ثبت نام آموزشی خود در دانشگاه گنبد کاووس، یک نسخه رونوشت آن را در دفاتر اسناد رسمی برابر اصل نموده و به آدرس دانشگاه گنبد کاووس به همراه ۲ قطعه عکس ۴*۳ (رنگی زمینه سفید تهیه شده در سال جاری) ارسال نمایند.

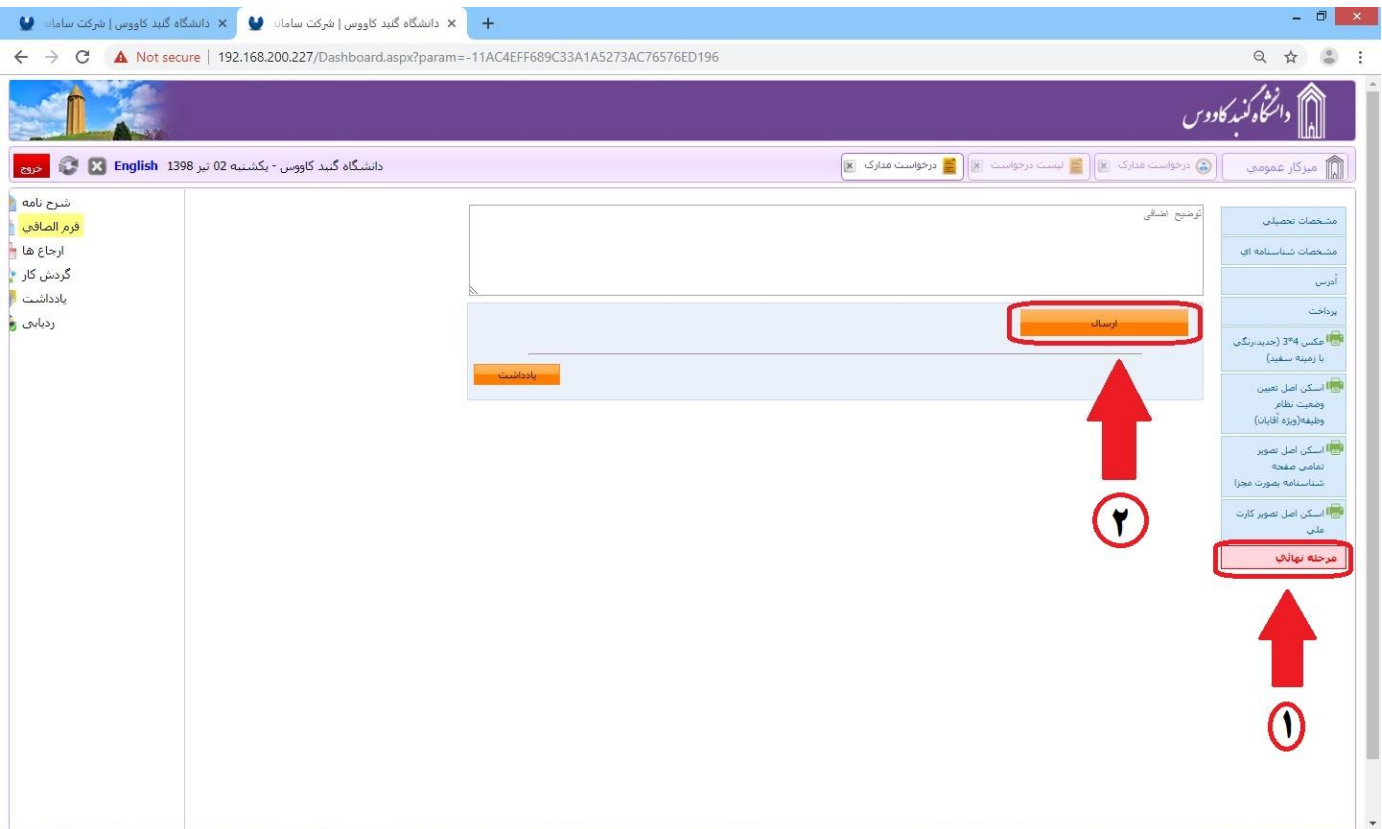
گلستان-گنبد کاووس-خیابان شهید فلاحی-بلوار بصیرت-دانشگاه گنبد کاووس-واحد فارغ التحصیلان کد پستی ۴۹۷۱۷۹۹۱۵۱



تصویر ۱۵



تصویر ۱۶



تصویر ۱۷

مرحله دوم: اکنون برای پیگیری روند درخواست خود مطابق تصاویر ۱۸ الی ۲۰ اقدام نمایید.

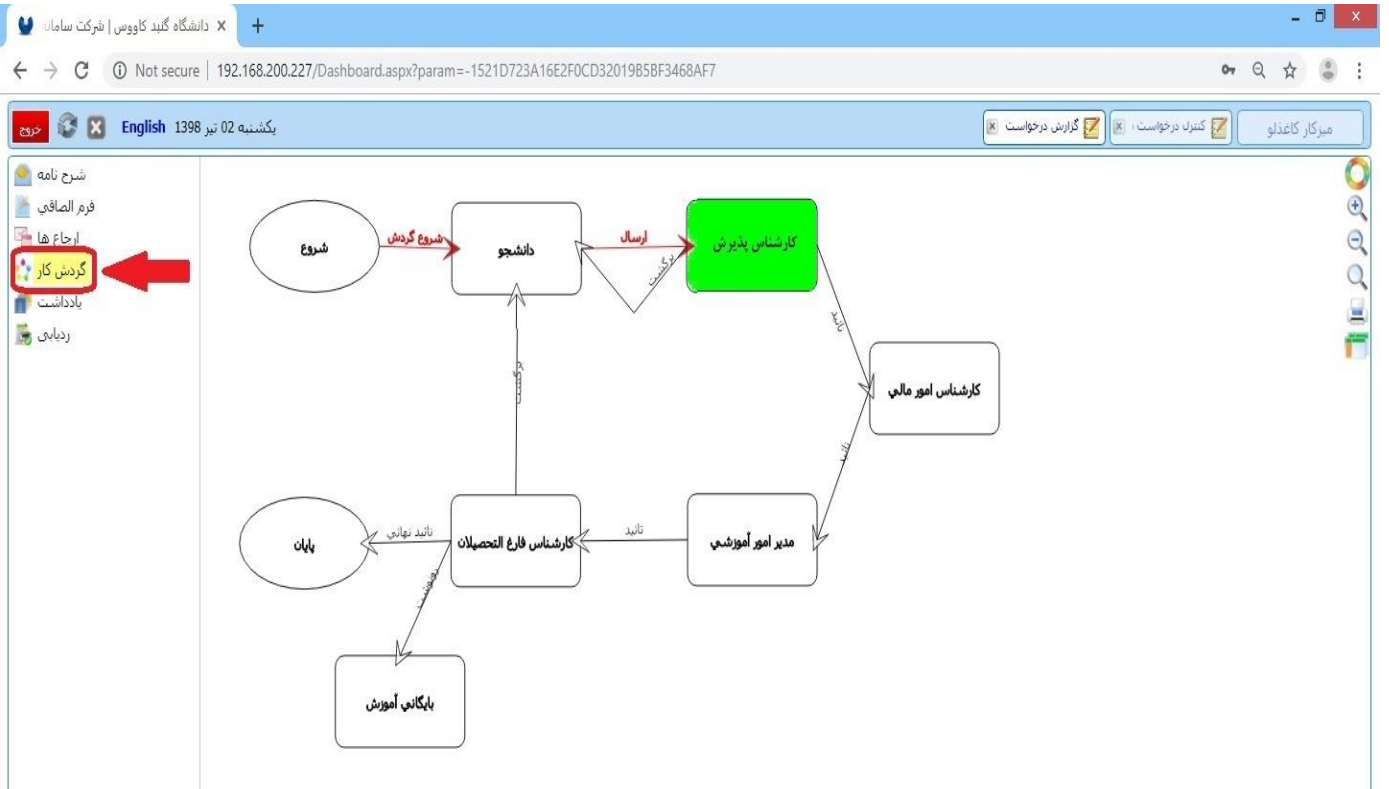
The screenshot shows the dashboard of the University of Guilan. At the top, there is a navigation bar with the university's name in Persian and English. Below this, there are several menu items. The main content area features a large red arrow pointing to a button labeled "لیست درخواست های قبلی" (List of previous requests), which is highlighted with a red box. Other buttons include "نقص مدارک و یادداشت ها" (Document deficiencies and notes), "راهنما" (Help), "درخواست مدارک" (Request documents), and "نیست دانشجویان" (Not students). Below the main content area, there are several cards for "درخواست ارسال بندی گواهی موقت فارغ التحصیلی-ویژه فارغ التحصیلان خارج از استان گلستان" (Request for temporary graduation certificate issuance - special for graduates outside Gilan province).

تصویر ۱۸

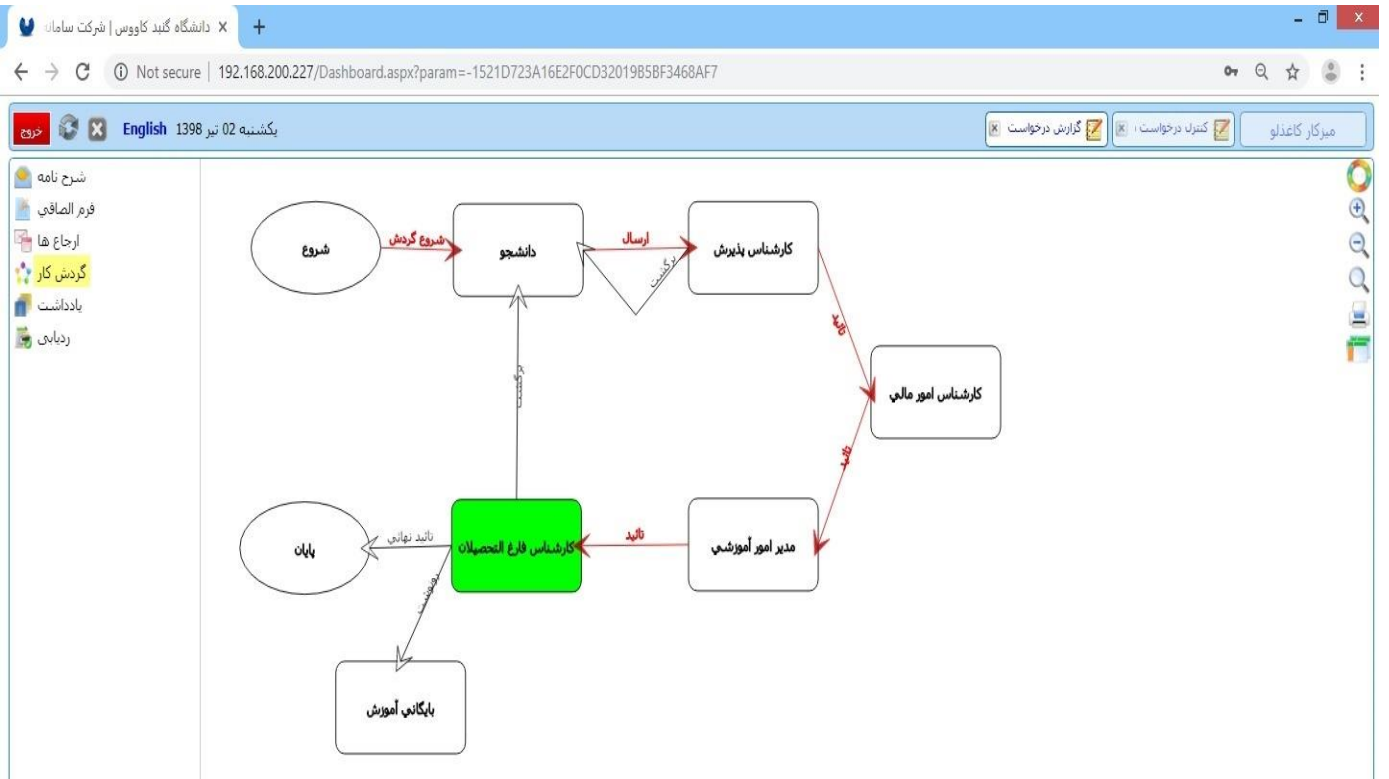
The screenshot shows a detailed view of the "لیست درخواست های قبلی" (List of previous requests) page. It features a table with the following columns: ردیف (Row), عنوان مدرک (Degree title), کد ملی (National ID), شماره شناسنامه (Identification number), ... (More), مبلغ واریزی (Deposit amount), وضعیت (Status), تاریخ درخواست (Request date), and ردیف (Row). The first row of the table is highlighted in yellow and has a red box around the first column (row number '1') and a red arrow pointing to it.

ردیف	عنوان مدرک	کد ملی	شماره شناسنامه	...	مبلغ واریزی	وضعیت	تاریخ درخواست	ردیف
۱	درخواست ارسال بندی گواهی موقت فارغ التحصیلی-ویژه	۰۰۰۰۰۰۰۰۰۰۰۰	۰۰۰۰۰۰۰۰۰۰۰۰	...	۰	در حال بررسی	۱۳۹۸/۰۲/۲۴	

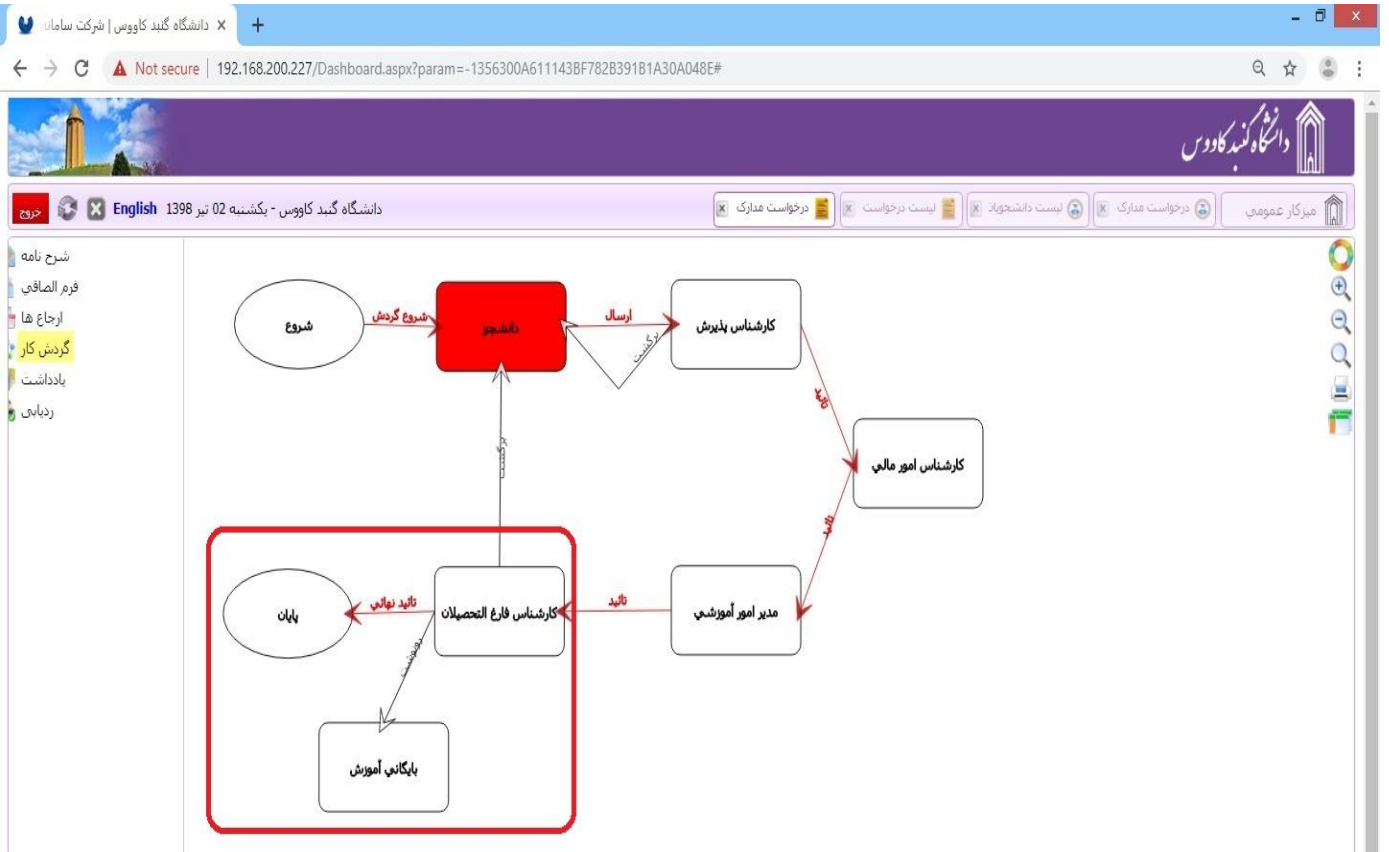
تصویر ۱۹



تصویر ۲۰



تصویر ۲۰



تصویر ۲۲

مرحله سوم: در صورت تایید نهائی فرآیند درخواست ارسال گواهی موقت بصورت بستی مطابق تصویر شماره ۲۲ معمولاً حداکثر ظرف مدت ۴۸ ساعت کاری گواهی موقت فارغ التحصیلی به آدرس درج شده در فرم درخواست شما ارسال خواهد شد.

نکته خیلی خیلی مهم:

لازم به ذکر است کلیه فارغ التحصیلان دوره **روزانه** موظف هستند **حداکثر ظرف مدت ۵ ماه** از تاریخ فارغ التحصیلی خود فرآیند دریافت گواهی موقت فارغ التحصیلی خود را طی نموده و نسبت به ثبت نام در دفاتر کاریابی زیر نظر اداره کار مستقر در شهرستان محل سکونت خود اقدام نمایند و پس از گذشت یکسال از طریق تاریخ فارغ التحصیلی در صورت عدم اشتغال نسبت به دریافت نامه عدم کاریابی بمنظور لغو تعهد آموزش رایگان مندرج در گواهی فراغت خود از طریق سامانه سجاد وزارت علوم، تحقیقات و فناوری اقدام نمایند.

تبصره: این زمان برای آقایانی که کارت پایان خدمت یا معافیت دائم **ندارند از زمان صدور** کارت پایان خدمت یا معافیت دائم محاسبه می گردد.